

130-19.11

**ACTUACIÓN DE FISCALIZACIÓN
“PRONUNCIAMIENTO SOBRE LA REVISIÓN A LA RENDICIÓN DE LA
CUENTA VIGENCIA 2020”**

A

I.P.S DEL MUNICIPIO DE CARTAGO E.S.E.

ALBERTO JOSÉ MORALES CHALJUB
Gerente

CONTRALORÍA DEPARTAMENTAL DEL VALLE DEL CAUCA
Santiago de Cali, diciembre 2021

CDVC-SOFP – 21

**ACTUACIÓN DE FISCALIZACIÓN
“PRONUNCIAMIENTO SOBRE LA REVISIÓN A LA RENDICIÓN DE LA
CUENTA VIGENCIA 2020”**

I.P.S DEL MUNICIPIO DE CARTAGO E.S.E.

Contralora Departamental del Valle del Cauca

Leonor Abadía Benítez

Director Operativo de Control Fiscal

Juan Pablo Garzón Pérez

Subdirector Operativo Financiero y Patrimonial

Luis Eduardo Rivas Barrios

Auditores

Claudia Marcela Mondragón Cobo

Rodrigo Hernán Montoya Troncoso

TABLA DE CONTENIDO

	Página
1. HECHOS RELEVANTES	4
2. PRONUNCIAMIENTO SOBRE LA REVISIÓN DE LA CUENTA	6
3. RESULTADOS DE LA AUDITORÍA	11
3.1. PLAN DE MEJORAMIENTO	11
3.2. MACROPROCESOS EVALUADOS EN RENDICION DE CUENTAS	11
3.2.1. Gestión presupuestal	12
3.2.1.1. Ejecución de ingresos	12
3.2.1.2. Ejecución de gastos	14
3.2.1.3. Gestión de la inversión y el gasto	17
3.2.1.4. Gestión contractual	18
3.2.2. Gestión financiera	19
3.2.2.1. Estados financieros	19
3.2.2.2. Indicadores financieros	22
3.3. CONTROL FISCAL INTERNO- PROCESO RENDICIÓN DE CUENTAS E INFORMES	24
3.4. ATENCION A DENUNCIAS CIUDADANAS	24
4. HALLAZGOS	24
4.1. ANEXOS	25
4.2. ANEXO CUADRO RESUMEN DE HALLAZGOS	25
4.3. ANEXO CUADRO DE HALLAZGOS	26

1. HECHOS RELEVANTES

Las democracias representativas contemporáneas obligan a los gobernantes a rendir cuentas para así controlar su gestión y garantizar que cumplan con transparencia, honestidad, eficiencia y eficacia con el mandato de los ciudadanos, quienes los eligen y confían que sus representantes administren correctamente los recursos públicos.

La revisión de cuentas es uno de los sistemas de control fiscal, establecido en la Constitución Política de Colombia, reglamentada por el artículo 50 del Decreto Ley 403 de marzo 16 de 2020¹: *“La revisión de cuentas es el estudio especializado de los documentos que soportan legal, técnica, financiera y contablemente las operaciones realizadas por los responsables del erario durante un período determinado, con miras a establecer la economía, la eficacia, la eficiencia y la equidad de sus actuaciones. Para efecto de la presente Ley se entiende por cuenta el informe acompañado de los documentos que soportan legal, técnica, financiera y contablemente las operaciones realizadas por los responsables del erario.”* También debe informar, acción de comunicar, sobre la gestión fiscal desplegada con los fondos, bienes y/o recursos públicos y sus resultados.

La cuenta que debe presentar a la Contraloría Departamental del Valle del Cauca, toda persona que administre y/o maneje fondos, bienes y/o recursos públicos, puede derivar además la responsabilidad por sus actuaciones legales, técnicas, contables, financieras y de resultados en el cumplimiento del mandato legal y de la gestión realizada.

El sistema de rendición de la cuenta en línea, implementado por la Contraloría Departamental del Valle del Cauca, permite entre otros aspectos, generar cultura de rendición y permite evaluar, entre otros aspectos el control fiscal interno, que permitan establecer si la información se reportó en los plazos establecidos, y los responsables de la rendición aplicaron los procesos y procedimientos necesarios a fin de garantizar la exactitud y que estén completos los datos, reflejen la realidad de la situación financiera, económica y presupuestal de la entidad; para determinar si los sujetos de control al evaluarles la gestión cumplen con los principios de economía, eficiencia y eficacia en el proceso de rendición y al revisarles la cuenta, luego de analizar las variables: oportunidad en la rendición de la cuenta, suficiencia y calidad de la información rendida.

¹ Decreto Ley 403 de marzo 16 de 2020 “Por el cual se dictan normas para la correcta implementación del Acto Legislativo 04 de septiembre 18 de 2019 y el fortalecimiento del control fiscal”

El Control Interno como sistema es el instrumento que armoniza con el control fiscal siendo útil para garantizar la eficacia y eficiencia de la gestión pública y la del patrimonio público, presente en todos los procesos, tanto en rendición de cuentas a los usuarios y clientes de la entidad como a los órganos de control, permitiendo anticipar los riesgos y gestionarlos, por ello su enfoque dado en presente en el proceso auditor.

2. PRONUNCIAMIENTO SOBRE LA REVISIÓN DE LA CUENTA VIGENCIA 2020

Santiago de Cali,

Doctor
ALBERTO JOSÉ MORALES CHALJUB
Gerente

Señores
**JUNTA DIRECTIVA y
CONCEJO MUNICIPAL**
Municipio de Cartago

Asunto: Pronunciamiento sobre la Cuenta e informes vigencia 2020

Respetado Dr. Morales, Señores Junta Directiva, Señores Concejo Municipal:

La Contraloría Departamental del Valle del Cauca, con fundamento en las facultades otorgadas por el artículo 267 de la Constitución Política, practicó Actuación de Fiscalización de Revisión de la Cuenta e informes rendidos por la I.P.S. del municipio de Cartago E.S.E., en el sistema de rendición de cuentas en línea (RCL) y otros medios, a través de la evaluación de los principios de economía, eficiencia, eficacia, con que administró los recursos puestos a su disposición y los resultados de su gestión en el proceso examinado. La revisión incluyó la verificación de las operaciones financieras, administrativas y económicas rendidas, para establecer si se realizaron conforme a las normas legales, estatutarias y de procedimientos aplicables.

Es responsabilidad de la administración el contenido de la información suministrada por la entidad y analizada por la Contraloría Departamental del Valle del Cauca. La responsabilidad de la Contraloría Departamental del Valle del Cauca consiste en producir un informe integral que contenga el concepto sobre el examen practicado.

La evaluación se llevó a cabo de acuerdo con normas de auditoría gubernamental colombianas conforme lo establece la Guía de Auditoría Territorial – GAT V.2.1 adoptada en el marco de las Normas Internacionales de las Entidades Fiscalizadoras Superiores (E.F.S.) ISSAI, mediante la Resolución Reglamentaria No. 003 del 7 de enero de 2020, en lo pertinente y aplicable y específicamente en la ISSAI 100, y con políticas y procedimientos de auditoría con enfoque integral prescritos por la Contraloría Departamental del Valle del Cauca, consecuentes con las de general aceptación; por lo tanto, requirió de planeación y ejecución del trabajo de manera que el examen proporcione una base razonable para fundamentar el

concepto. Realizamos el proceso auditor de conformidad con la Constitución Política de Colombia, Ley 42 de 1993, Ley 83 de 1993, Ley 80 de 1993, Ley 13 y la Ley 610 de 2000, el Acto Legislativo 04 de 2019 y el Decreto Reglamentario 403 de 2020, las cuales se basan en los principios de auditoría fundamentales ISSAI 100, e incluye elementos sustanciales de la auditoría de cumplimiento de la ISSAI 400 de las Normas Internacionales de las Entidades Fiscalizadoras Superiores en lo aplicable al proceso de rendición de cuentas e informes.

La revisión de la cuenta e informes incluyó el examen, sobre la base de pruebas selectivas, de las evidencias y documentos que soportan el área, actividad o proceso auditado y el cumplimiento de las disposiciones legales; los estudios y análisis se encuentran debidamente documentados en papeles de trabajo, los cuales reposan en los archivos de la Subdirección Financiero y Patrimonial de la Contraloría Departamental del Valle del Cauca.

ALCANCE DE REVISIÓN DE LA CUENTA E INFORMES

La revisión de la cuenta e informes a que se refiere el presente informe tuvo el siguiente alcance:

Se examinó la siguiente área, actividad o proceso

Rendición y Revisión de la cuenta

Teniendo en cuenta la información rendida a través del Sistema de Rendición de Cuentas en Línea y lo rendido a la Subdirección Operativa Financiero y Patrimonial se analizaron los siguientes procesos:

GESTIÓN PRESUPUESTAL

- Presupuesto
- Planeación
- Contratación

GESTIÓN ESTADOS FINANCIEROS

- Contabilidad

LIMITACIONES DEL PROCESO AUDITOR

En el trabajo de auditoría no se presentaron limitaciones que afectaron el alcance de la auditoría excepto el cumplimiento de las medidas de seguridad adoptadas por

el gobierno nacional en consecuencia de la declaratoria del estado de emergencia económica, social y ecológica por el Covid 19, se adelantó de manera virtual este proceso de auditoría.

Los hallazgos se dieron a conocer oportunamente a la entidad dentro del desarrollo de la auditoría, las respuestas de la administración fueron analizadas y se incorporó en el informe, lo que se encontró debidamente soportado.

PRONUNCIAMIENTO SOBRE EL FENECIMIENTO DE LA CUENTA E INFORMES

CONCEPTO SOBRE LA GESTIÓN DE LA RENDICIÓN DE LA CUENTA

La Contraloría Departamental del Valle del Cauca, con fundamento en los artículos 267 y 272 de la Constitución Política, modificados por el Acto Legislativo 4 de 2019, la Ley 42 de 1993 y el Decreto 403 de marzo 16 de 2020, practicó Actuación de Fiscalización para el Pronunciamento en la Revisión de la Cuenta e Informes de la I.P.S del municipio de Cartago E.S.E., conforme a la facultad discrecional otorgada a la Contraloría Departamental del Valle del Cauca y al cumplimiento de los criterios de justificación para este tipo de Auditoría, dada la capacidad institucional; evaluando el principio de eficacia, con que administró los recursos puestos a su disposición; los resultados del presupuesto de ingresos y gastos; la calidad y eficiencia del control fiscal interno en el proceso de rendición de la cuenta; el examen del Estado de Situación Financiera Comparativo a 31 de diciembre de 2020, en las cuales el concepto sobre las cuentas de propiedad, planta y equipo y otros activos del activo, beneficio a empleados y cuentas por pagar del pasivo por el período comprendido entre el 1 de enero y el 31 de diciembre de 2020; así mismo, comprobó que las operaciones financieras, administrativas y económicas fueron realizadas en cumplimiento de las normas legales, estatutarias y de procedimientos aplicables y su concepto sobre las cuentas evaluadas permite emitir un concepto sin reserva de las cuentas de presupuesto (ingresos y gastos) financieras (cuentas del balance auditadas) por los siguientes hechos:

La evaluación del factor rendición y revisión de la cuenta, del componente de gestión del 2020, arrojó una calificación de **91,7 puntos**, que permite a la Contraloría Departamental del Valle del Cauca, emitir **concepto favorable**, por lo cual **fenece la cuenta** de la vigencia 2020, en relación a este pronunciamento que no incluye los demás componentes y factores, contenidos en la matriz de gestión fiscal, y está supeditado a lo reglamentado por el artículo 50 del Decreto Ley 403 de marzo 16 de 2020, que en el inciso 4º a la letra dice: *"Si con posterioridad a la revisión de cuentas de los responsables del erario aparecieren pruebas de operaciones fraudulentas o irregulares relacionadas con ellas se levantará el fenecimiento y se iniciará el juicio fiscal."* Facultad que tendrá como límite la caducidad y la

prescripción establecidas en el artículo 9 de la Ley 610 de 2000, derogado por el artículo 127 del Decreto Ley 403 del 16 de marzo de 2020.

CUADRO 1

MATRIZ DE EVALUACIÓN DE LA GESTIÓN FISCAL I.P.S DEL MUNICIPIO DE CARTAGO E.S.E. VIGENCIA AUDITADA: 2020			
Componente	Calificación Parcial	Ponderación	Calificación Total
1. Control de Gestión	91,7	1	91,7
Calificación total		1,00	91,7
Concepto de la Gestión Fiscal	FAVORABLE		

RANGOS DE CALIFICACIÓN PARA EL FENECIMIENTO	
Rango	Concepto
80 o más puntos	FENECE
Menos de 80 puntos	NO FENECE

RANGO DE CALIFICACIÓN PARA EL CONCEPTO DE LA GESTIÓN FISCAL	
Rango	Concepto
80 o más puntos	FAVORABLE
Menos de 80 puntos	DESFAVORABLE

Fuente: Matriz de calificación
Elaboró: Equipo Auditor

CONTROL FISCAL INTERNO

Del resultado de la evaluación del control interno contable rendido por la Entidad en el aplicativo CHIP que es de **4,88**, el cual cuantifica el grado de confianza y calidad de la información contable y soporta un juicio respecto a la gestión contable, se concluye que los procedimientos efectuados para el reconocimiento, medición, revelación y presentación de los hechos económicos, en lo cualitativo y cuantitativo son consistentes con las gestiones adelantadas, hechos, normatividad vigente y políticas contables establecidas por la Entidad.

RELACIÓN DE HALLAZGOS

En desarrollo de la presente auditoría, se determinó un (1) hallazgo administrativo.

PLAN DE MEJORAMIENTO

Con base en el hallazgo detectado, validado y dado a conocer en forma oportuna a su administración durante el proceso auditor, se debe diseñar y presentar un plan de mejoramiento que permita solucionar las deficiencias comunicadas, documento que debe ser rendido de manera electrónica a través del Sistema Integral de Auditoría (SIA) CONTRALORIAS en el formato dispuesto para tal fin, dentro de los quince (15) días hábiles siguientes al recibo de este informe.

El plan de mejoramiento debe contener las acciones y metas que se implementarán por parte de la entidad, las cuales deberán responder a cada una de las debilidades detectadas y comunicadas por el equipo auditor, el cronograma para su implementación y los responsables de su desarrollo.

La Contraloría Departamental del Valle, evaluará la efectividad de las acciones emprendidas por la entidad para eliminar las causas de los hallazgos detectados en esta auditoría, según lo establecido en la Resolución que reglamenta el proceso y la Guía de auditoría aplicable vigentes.

Santiago de Cali, D.E

(Original firmado)

LEONOR ABADÍA BENÍTEZ

Contralora Departamental del Valle del Cauca

Proyectó: Equipo Auditor

Revisó: Luis Eduardo Rivas Barrios, Subdirector Operativo Financiero y Patrimonial

Aprobado: Juan Pablo Garzón Pérez, Director Operativo de Control Fiscal

3. RESULTADOS DE LA AUDITORÍA

En cumplimiento del Plan de Vigilancia de Control Fiscal (PVCF) 2021, la Contraloría Departamental del Valle del Cauca, adelantó Actuación de Fiscalización para el pronunciamiento sobre la revisión a la rendición de la cuenta, realizada mediante el sistema de rendición de cuentas en línea (RCL), de las entidades sujetas de control durante la vigencia 2020.

3.1. PLAN DE MEJORAMIENTO

Se evidencio que la entidad tiene un plan de mejoramiento relacionado con el proceso de rendición y la revisión de la cuenta de las vigencias 2018 y 2019, dicha auditoria se realizó en el año 2020, encontrándose que este plan se rindió.

3.2. MACROPROCESOS EVALUADOS EN RENDICION DE CUENTAS

De acuerdo con la información reportada, se determina una calificación total para la Vigencia 2020 de **91,7**, en cumplimiento en rendición y revisión de la cuenta, siendo **Eficiente**, según los resultados del ejercicio que evidencian en la oportunidad en la rendición de la cuenta el puntaje atribuido de **9,2**, mientras que en suficiencia alcanzó **27,5**, indicando que permitió el análisis con limitaciones las cuales se detallan en el pronunciamiento y en la calidad presentó una calificación **55,0**, evidenciando debilidades que afectaron el análisis de la misma. (Ver cuadro 2).

CUADRO 2

EVALUACIÓN VARIABLES			
I.P.S DEL MUNICIPIO DE CARTAGO E.S.E.			
TABLA 1-2			
RENDICIÓN Y REVISIÓN DE LA CUENTA -VIGENCIA 2020			
VARIABLES A EVALUAR	Calificación Parcial	Ponderación	Puntaje Atribuido
Oportunidad en la rendición de la cuenta	91,7	0,10	9,2
Suficiencia (diligenciamiento total de formatos y anexos)	91,7	0,30	27,5
Calidad (veracidad)	91,7	0,60	55,0
SUB TOTAL CUMPLIMIENTO EN RENDICIÓN Y REVISIÓN DE LA CUENTA		1,00	91,7

Calificación	
Eficiente	2
Con deficiencias	1
Ineficiente	0

Eficiente

Fuente: Matriz de calificación
Elaboró: Equipo Auditor

3.2.1. Gestión presupuestal

3.2.1.1. Ejecución de ingresos

En proceso auditor se confrontó la información reportada el aplicativo RCL y los medios utilizados para la elaboración del informe financiero y estadístico de las vigencias citadas, donde se evidenció lo siguiente:

CUADRO 3

INGRESOS 2020					
RCL		MATRICES		CHIP	
PPTO DEFINITIVO	PPTO EJECUTADO	PPTO DEFINITIVO	PPTO EJECUTADO	PPTO DEFINITIVO	PPTO EJECUTADO
20.065.427.020	17.774.929.476	20.065.427.020	17.774.929.476	20.065.427.020	17.774.929.476

Fuente: RCL, CHIP, Informe Financiero y estadístico.

Elaboró: Equipo Auditor

CUADRO 4

GASTOS 2020					
RCL		MATRICES		CHIP	
PPTO DEFINITIVO	PPTO EJECUTADO	PPTO DEFINITIVO	PPTO EJECUTADO	PPTO DEFINITIVO	PPTO EJECUTADO
20.065.427.020	19.176.369.601	20.065.427.020	19.176.369.601	20.065.427.020	19.176.369.601

Fuente: RCL, CHIP, Informe Financiero y estadístico.

Elaboró: Equipo Auditor

Analizado los anteriores cuadros, se puede observar los saldos en el presupuesto ejecutado de ingresos y egresos de la Rendición y presupuesto de gastos de cuentas en línea RCL de la Contraloría Departamental del Cauca, el CHIP de la Contaduría General de Nación y la información reportada para el Informe Financiero y estadístico.

Seguimiento y evaluación del presupuesto

- Aprobación**

Mediante Acuerdo No. 020 del 20 de diciembre de 2019, se fija el presupuesto de rentas, gastos e inversiones de la EPS del municipio de Cartago para la vigencia fiscal del 1 de enero al 31 de diciembre de 2020, por \$18.913.760.000, el cual se evidencio en su página web <https://www.ipscartago.gov.co/normograma/>.

- **Liquidación del Presupuesto**

por medio de la Resolución No. 01 del 02 de enero de 2020, se liquida el presupuesto de la EPS, de la vigencia fiscal del 1 de enero al 31 de diciembre de 2020.

- **Ejecución de ingresos**

El presupuesto de ingresos definitivo vigencia 2020, se ejecutó en el 89% (presupuesto definitivo Vs. ejecutado).

Los ingresos corrientes con \$16.960.917.710, representan el 95%, en donde los ingresos de explotación \$16.623.262.456, con un 95% de participación, aportes \$337.655.254, el 2%, como se muestra en el siguiente cuadro 5:

CUADRO 5

CODIGO	NOMBRE DE CONCEPTO	2020			
		Presupuesto Definitivo	Presupuesto Ejecutado	% Ejecución	% Participación
1	INGRESOS TOTALES	20.065.427.020	17.774.929.476	89%	100%
1.1	DISPONIBILIDAD INICIAL	24.353.634	24.353.634	100%	0%
1.2	INGRESOS CORRIENTES	19.251.415.254	16.960.917.710	88%	95%
1.2.1	Ingresos de Explotación	18.911.760.000	16.623.262.456	88%	98,0%
1.2.1.1	Venta de Bienes	0	0	0%	0,0%
1.2.1.2	Venta de Servicios	18.911.760.000	16.623.262.456	88%	100%
1.2.1.3	Comercialización de Mercancías	0	0	0%	0%
1.2.1.4	Otros Ingresos Por Explotación	0	0	0%	0%
1.2.2	Aportes	337.655.254	337.655.254	100%	2,0%
1.2.2.1	De la Nación	153.266.000	153.266.000	100%	45,4%
1.2.2.2	Departamentales	184.389.254	184.389.254	100%	54,6%
1.2.2.3	Municipales	0	0	0%	0,0%
1.2.2.4	Otros Aportes	0	0	0%	0,0%
1.2.3	Otros Ingresos Corrientes	2.000.000	0	0%	0,0%
1.3	RECURSOS DE CAPITAL	0	0	0%	0%
1.3.1	Recursos de Crédito	0	0	0%	0,0%
1.3.1.1	Interno	0	0	0%	0,0%
1.3.1.2	Externo	0	0	0%	0,0%
1.3.2	Aportes de Capital	0	0	0%	0,0%
1.3.3	Donaciones	0	0	0%	0,0%
1.3.4	Otros Recursos de Capital	0	0	0%	0,0%
1.4	Reconocimiento Vigencias Anteriores	789.658.132	789.658.132	100%	4,4%

Fuente: Presupuesto.

Elaboró: Equipo Auditor

- **Comportamiento de ingresos vigencia 2020**

El presupuesto de ingresos de la vigencia 2020, presentó una variación positiva del 1%, con respecto al 2019, entre otros aspectos significativos, se destaca que: los Ingresos de Explotación aumentan el 1%, Otros Ingresos Corrientes no tuvieron comportamiento, como se muestra en el siguiente cuadro 6:

CUADRO 6

CODIGO	NOMBRE DE CONCEPTO	Variación 2019 - 2020		
		Presupuesto Ejecutado 2019	Presupuesto Ejecutado 2020	% Variación
1	INGRESOS TOTALES	17.598.638.484	17.774.929.476	1%
1.1	DISPONIBILIDAD INICIAL	202.264.392	24.353.634	-88%
1.2	INGRESOS CORRIENTES	16.401.579.349	16.960.917.710	3%
1.2.1	Ingresos de Explotación	16.400.579.349	16.623.262.456	1%
1.2.1.1	Venta de Bienes	0	0	0%
1.2.1.2	Venta de Servicios	16.400.579.349	16.623.262.456	1%
1.2.1.3	Comercialización de Mercancías	0	0	0%
1.2.1.4	Otros Ingresos Por Explotación	0	0	0%
1.2.2	Aportes	0	337.655.254	0%
1.2.2.1	De la Nación	0	153.266.000	0%
1.2.2.2	Departamentales	0	184.389.254	0%
1.2.2.3	Municipales	0	0	0%
1.2.2.4	Otros Aportes	0	0	0%
1.2.3	Otros Ingresos Corrientes	1.000.000	0	-100%
1.3	RECURSOS DE CAPITAL	0	0	0%
1.3.1	Recursos de Crédito	0	0	0%
1.3.1.1	Interno	0	0	0%
1.3.1.2	Externo	0	0	0%
1.3.2	Aportes de Capital	0	0	0%
1.3.3	Donaciones	0	0	0%
1.3.4	Otros Recursos de Capital	0	0	0%
1.4	RECONOCIMIENTO VIGENCIAS ANTERIORES	994.794.743	789.658.132	-21%

Fuente: Presupuesto.
Elaboró: Equipo Auditor

3.2.1.2. Ejecución de gastos

CUADRO 7

CODIGO	NOMBRE DE CONCEPTO	2020			
		Presupuesto Definitivo	Presupuesto Ejecutado	% Ejecución	% Participación
2	GASTOS TOTALES	20.065.427.020	19.176.369.601	96%	100%

CODIGO	NOMBRE DE CONCEPTO	2020			
		Presupuesto Definitivo	Presupuesto Ejecutado	% Ejecución	% Participación
2.1	FUNCIONAMIENTO	16.678.194.319	16.337.213.073	98%	85%
2.1.1	Gastos de Personal	12.973.154.961	12.799.068.182	99%	78%
2.1.2	Gastos Generales	2.533.688.000	2.368.842.035	93%	14%
2.1.3	Transferencias	11.528.774	9.480.272	82%	0,1%
2.13.1	Al Sector Público	0	0	0%	0,0%
2.1.3.2	De Previsión y Seguridad Social	0	0	0%	0,0%
2.1.3.3	Otras Transferencias	11.528.774	9.480.272	82%	100,0%
2.1.4	Otros Gastos de Funcionamiento			0%	0%
2.1.5	Cuentas Por Pagar de Funcionamiento Déficit Fiscal de Vigencias Anteriores	1.159.822.584	1.159.822.584	100%	7%
2.2	GASTOS DE OPERACIÓN	3.076.132.370	2.765.513.916	90%	15%
2.2.1	Compra de Bienes para la Venta	2.654.756.318	2.369.165.964	89%	86%
2.2.2	Compra de Servicios para la Venta			0%	0%
2.2.3	Otros Gastos de Operación	92.000.000	66.971.900	73%	2%
2.1.4	Cuentas Por Pagar por Operación Déficit Fiscal de Vigencias Anteriores	329.376.052	329.376.052	100%	12%
2.3	SERVICIO DE LA DEUDA	0	0	0%	0,00%
2.3.1	Amortización	0	0	0%	0%
2.3.2	Intereses, Comisiones y Otros	0	0	0%	0%
2.4	INVERSION	302.100.000	73.642.612	24%	0,38%
2.4.1	Programas de Inversión con Recursos Propios	302.100.000	64.642.281	21%	0%
2.4.2	Programas de Inversión con Transferencias	0	0	0%	0%
2.4.3	Cuentas Por Pagar por Inversión Déficit Fiscal de Vigencias Anteriores	9.000.331	9.000.331	100%	12%

Elaboró: Equipo Auditor
Fuente: Presupuesto

El porcentaje de ejecución de los gastos, fue del 96%, en funcionamiento el 98% en gastos de operación el 15%, el 0% en el servicio de la deuda y en la Inversión el 0,38%.

El mayor porcentaje de participación en los gastos, se concentra en el grupo de funcionamiento con el 98%, que representa el 85% de gastos totales, los gastos de operación con el 19%, el servicio de la deuda el 0,15%, y la Inversión con el 0% respectivamente.

- Comportamiento de gastos vigencia 2020

CUADRO 8

CODIGO	NOMBRE DE CONCEPTO	Variación 2019 - 2020		
		Presupuesto Ejecutado	Presupuesto Ejecutado	% Variación
2	GASTOS TOTALES	19.072.483.817	19.176.369.601	1%
2.1	FUNCIONAMIENTO	16.066.031.202	16.337.213.073	2%
2.1.1	Gastos de Personal	12.465.012.754	12.799.068.182	3%
2.1.2	Gastos Generales	2.603.685.374	2.368.842.035	-9%
2.1.3	Transferencias	8.943.653	9.480.272	6%
2.1.3.1	Al Sector Público	0	0	0%
2.1.3.2	De Previsión y Seguridad Social	0	0	0%
2.1.3.3	Otras Transferencias	8.943.653	9.480.272	6%
2.1.4	Otros Gastos de Funcionamiento	0		0%
2.1.5	Cuentas Por Pagar de Funcionamiento Déficit Fiscal de Vigencias Anteriores	988.389.421	1.159.822.584	17%
2.2	GASTOS DE OPERACIÓN	2.713.956.232	2.765.513.916	2%
2.2.1	Compra de Bienes para la Venta	2.228.807.236	2.369.165.964	6%
2.2.2	Compra de Servicios para la Venta			0%
2.2.3	Otros Gastos de Operación	91.094.700	66.971.900	-26%
2.1.4	Cuentas Por Pagar por Operación Déficit Fiscal de Vigencias Anteriores	394.054.296	329.376.052	-16%
2.3	SERVICIO DE LA DEUDA	44.092.566	0	-100%
2.3.1	Amortización	41.337.342	0	-100%
2.3.2	Intereses, Comisiones y Otros	2.755.224	0	-100%
2.4	INVERSION	248.163.953	73.642.612	-70%
2.4.1	Programas de Inversión con Recursos Propios	248.163.953	64.642.281	-74%
2.4.2	Programas de Inversión con Transferencias		0	0%
2.4.3	Cuentas Por Pagar por Inversión Déficit Fiscal de Vigencias Anteriores	239.864	9.000.331	3652%

Elaboró: Equipo Auditor
Fuente: Presupuesto

Como se observa en el cuadro anterior, el presupuesto de gastos de la vigencia 2020, tuvo una variación positiva del 1%, con respecto al 2019, donde su comportamiento entre otros, en los gastos de Funcionamiento aumenta un 2%, y los Gastos de operación aumento en un 2%, el servicio a la deuda no tuvo comportamiento, la inversión disminuye en un 70%, en la vigencia 2020.

Se pudo evidenciar que la apropiación más relevante del presupuesto de la vigencia auditada, se refleja en los gastos de funcionamiento, ya que este gasto está

enfocado a la necesidad de la entidad para cumplir a cabalidad con su función establecida por la ley.

- **Deuda Pública**

La I.P.S del municipio de Cartago E.S.E., para la vigencia auditada no se observó comportamiento, con respecto a la deuda publica

3.2.1.3. *Gestión de la inversión y el gasto*

Gestión del plan de desarrollo

La I.P.S. del municipio de Cartago E.S.E. presentó el Plan de Desarrollo denominado "La salud es contigo Cartago" el cual se estructuró de la siguiente manera:

CUADRO 9

EJES ESTRATEGICOS DEL DESARROLLO					
EJE	SECTOR	PONDERACIÓN	PROGRAMA	PRODUCTO	META
Desarrollar el modelo integrado de planeación y gestión	Salud	40,00	10,00	102,00	23,00
Promoción y mantenimiento de la salud	Salud	20,00	2,00	14,00	7,00
Atención con oportunidad, accesibilidad, pertinencia, seguridad y humanización	Salud	20,00	3,00	51,00	22,00
Sostenibilidad, fortalecimiento y mejoramiento financiero	Salud	20,00	5,00	48,00	15,00

Fuente: RCL

Elaboró: Equipo Auditor

Se observó que presentó en el aplicativo de Rendición de Cuentas en Línea (RCL) de la Contraloría Departamental del Valle del Cauca, su estructura programática del Plan de Desarrollo considerando cuatro ejes estratégicos, terminando en programas y productos y con los correspondientes indicadores.

Se examinó el contenido de Plan de Desarrollo de la vigencia 2020-2023, donde se observaron los programas, en el cual se incluyeron las metas y actividades.

3.2.1.4. Gestión contractual

Con fundamento en la información rendida por la I.P.S. del municipio de Cartago E.S.E., en cumplimiento de lo establecido en la resolución de rendición de cuentas en línea RCL de la Contraloría Departamental del Valle del Cauca, se determinó que la entidad celebró 135 contratos por \$ 12.096.004.670 distribuidos así:

CUADRO 10

REPORTE CONTRATACIÓN EN RCL		
TIPOLOGIA	CANTIDAD	VALOR \$
Licitación	0	\$ 0
Concurso de Méritos	0	\$ 0
Selección Abreviada	0	\$ 0
Contratación Directa	137	\$ 12.096.004.670
Contratación Mínima Cuantía	0	\$ 0
Total, Contratación	137	\$12.124.854.694

Fuente RCL

Elaboró: Equipo Auditor

Contratación Reportada en el SECOP

Durante el periodo comprendido del 1 de enero al 31 de diciembre de 2020, I.P.S. del municipio de Cartago E.S.E., reportó en el SECOP un total de 164 procesos por \$ 19.281.020.801 pesos, distribuidos así:

CUADRO 11

REPORTE CONTRATACIÓN EN EL SECOP		
TIPOLOGIA	CANTIDAD	VALOR \$
Licitación	0	\$ 0
Concurso de Méritos	0	\$ 0
Selección Abreviada	0	\$ 0
Contratación Directa	137	\$ 19.281.020.801
Otros Procesos	0	\$ 0
Contratación Mínima Cuantía	0	\$ 0
Total, Contratación	137	\$12.124.854.694

Análisis comparativo RCL – SECOP vigencia 2020:

CUADRO 12

CUADRO COMPARATIVO 2020		
RCL	SECOP	DIFERENCIA
137	137	0
\$12.124.854.694	\$12.124.854.694	\$ 0

Fuente: RCL

Elaboró: Equipo Auditor

Por lo anterior, la I.P.S. del municipio de Cartago E.S.E., reportó la contratación de la vigencia 2020 en coherencia con el artículo 13 y 34 de la Resolución Reglamentaria No.008 de 2016, situación generada por la falta de autocontrol, presentando debilidades en su proceso de rendición de cuentas, afectando la confiabilidad de las cifras reportadas.

3.2.2. Gestión financiera

3.2.2.1. Estados financieros

A través de la información reportada a la Subdirección Operativa Financiera y Patrimonial, el Balance General, y la reportada en el Consolidador de Hacienda e Información Pública CHIP de la Contaduría General de la Nación comparado con corte al 31 de diciembre de 2020, la administración afirma que sus estados comparativos presentaron los siguientes resultados:

CUADRO 13

ESTADOS FINANCIEROS COMPARATIVOS				
VIGENCIAS 2019 - 2020				
Concepto	Vigencia 2019	Vigencia 2020	2019 - 2020	
			Variación %	Participación
ACTIVO				
CORRIENTE	\$ 2.800.778.370	\$ 3.664.393.511	30,83%	35%
NO CORRIENTE	\$ 7.019.691.534	\$ 6.836.643.464	-2,61%	65%
TOTAL, ACTIVO	\$ 9.820.469.904	\$ 10.501.036.975	6,93%	100%
PASIVO				
CORRIENTE	\$ 1.498.198.968	\$ 1.444.304.198	-3,60%	100%
NO CORRIENTE	\$ 0	\$ 0	0,00%	0%
TOTAL, PASIVO	\$ 1.498.198.968	\$ 1.444.304.198	-3,60%	100%

ESTADOS FINANCIEROS COMPARATIVOS				
VIGENCIAS 2019 - 2020				
Concepto	Vigencia 2019	Vigencia 2020	2019 - 2020	
			Variación %	Participación
PATRIMONIO				
HACIENDA PUBLICA				
PATRIMONIO INSTITUCIONAL	\$ 8.507.391.204	\$ 8.323.388.701	-2,16%	92%
RESULTADO DEL EJERCICIO	-\$ 185.120.268	\$ 733.344.076	-496,14%	8%
TOTAL, PATRIMONIO	\$ 8.322.270.936	\$ 9.056.732.777	8,83%	100%
TOTAL, PASIVO + PATRIMONIO	\$ 9.820.469.904	\$ 10.501.036.975	6,93%	
INGRESOS OPERACIONALES	\$ 16.702.834.782	\$ 13.484.101.535	-19,27%	
COSTOS DE VENTA Y OPERACIÓN	\$ 12.939.154.971	\$ 12.815.546.918	-0,96%	95%
GASTOS OPERACIONALES	\$ 4.563.920.314	\$ 5.132.065.705	12,45%	38%
EXCEDENTE O DEFICIT OPERACIONAL	-\$ 800.240.503	-\$ 4.463.511.088	457,77%	-33%
INGRESOS NO OPERACIONALES	\$ 3.071.263.219	\$ 5.631.301.321	83,35%	
GASTOS NO OPERACIONALES	\$ 2.456.142.984	\$ 434.446.157	-82,31%	8%
EXCEDENTE O DEFICIT NO OPERACIONAL	\$ 615.120.235	\$ 5.196.855.164	744,85%	92%
EXCEDENTE O DEFICIT DEL EJERCICIO	-\$ 185.120.268	\$ 733.344.076	-496,14%	5%

Fuente: Subdirección Operativa Financiera y Patrimonial.

Elaboró: Equipo Auditor

Los Activos de la I.P.S. del municipio de Cartago E.S.E., en la vigencia 2020 fueron de \$10.501.036.975, con un aumento del 6,93% con respecto al 2019, donde el Activo Corriente con \$3.664.393.511, aumento en 30,83%, el cual estableció el 35% del Activo; el Activo No Corrientes con \$6.836.643.464, disminuye en 2,61%, estableciendo el 65% del total de los activos de la vigencia 2020.

El total del Pasivo de la vigencia 2020 se estableció en \$1.444.304.198, disminuyendo en un 3,60% con respecto a la vigencia anterior, los Pasivos Corrientes con \$1.444.304.198, disminuyeron en un 3,60% estableciendo el 100% del total de los pasivos, mientras que los Pasivos No Corrientes no tuvieron comportamiento en las vigencias 2019 y 2020.

En la vigencia 2020 el Patrimonio fue de \$9.056.732.777, creciendo un 8,83% con relación al 2019, el Patrimonio Institucional es de \$8.323.388.701, disminuyendo en un 2,16%, constituyendo el 92% del patrimonio y el resultado del ejercicio fue de

\$733.344.076, disminuyéndose en un 496%, el cual estableció un 8% del Patrimonio.

En el estado de situación financiera de la I.P.S. del municipio de Cartago E.S.E. al 31 de diciembre de 2020, se examinaron selectivamente las cuentas en lo pertinente de los Activos como fue la cuenta Propiedad, Planta y Equipo por \$6.700.716.660, que representa el 64%, del total de los activos, disminuyéndose en un 2,18% con respecto a la vigencia anterior.

Igualmente se hizo análisis de la cuenta Otros Activos por \$135.926.804, que representa el 1,29%, del total de los activos, reduciéndose en un 20%, esta cuenta está compuesta por las cuentas anticipos entregados, activos intangibles y otros derechos y garantías.

Se analizó la cuenta Cuentas por Pagar \$1.162.488.524, que representa el 80,49%, del total de los pasivos, disminuyéndose en un 9,23% con respecto a la vigencia 2019, las cuales están discriminadas en adquisición de bienes y servicios y servicios nacionales, transferencias por pagar, recursos a favor de terceros, descuentos de nómina, retención en la fuente y otras cuentas por pagar.

Además, se efectuó estudio a la cuenta Beneficios a los Empleados por \$269.587.674, que representa el 18,67%, del total de los pasivos, acrecentándose en un 45,56% con respecto a la vigencia 2019, y corresponde a los Beneficios a los empleados a corto plazo y Beneficio Empleado Largo Plazo.

Del estudio efectuado a las cuentas anteriormente mencionadas se pudo determinar que los Estados Financieros a diciembre 31 de 2020 presentados por la I.P.S. del municipio de Cartago E.S.E., está acorde con los lineamientos dados por la Contaduría General de la Nación (CGN), conforme a lo señalado en el marco normativo para las entidades de gobierno adoptado por la Resolución No. 533 del 08 de octubre 2016 y sus modificaciones, el Manual de Políticas Contables adoptado por la IPS, mediante Resolución No. 475 del 17 de noviembre de 2020, que acoge el Manual de políticas contables en virtud del proceso de convergencia a NICSP conforme a disposiciones del nuevo marco regulatorio expedido por la Contaduría General de la Nación (CGN)", por lo que se concluye que los procedimientos efectuados para el reconocimiento, medición, revelación y presentación de los hechos económicos, en lo cualitativo y cuantitativo son consistentes con las gestiones adelantadas, hechos, normatividad vigente y políticas contables establecidas por la Entidad.

3.2.2.2. Indicadores financieros

Los indicadores financieros son herramientas que se utilizan y son necesarias, entre otros aspectos, para medir la estabilidad, la capacidad de endeudamiento, la capacidad de generar liquidez, los rendimientos y las utilidades de la entidad, a través de la interpretación de las cifras, de los resultados y de la información en general. Los indicadores financieros permiten el análisis de la realidad financiera, de manera individual, y facilitan la comparación de la misma.

CUADRO 14

RAZONES FINANCIERAS VIGENCIA 2019					
Indicadores de liquidez o de solvencia					
Capital Neto de Trabajo			Razón de liquidez		
Activo Corriente - Pasivo Corriente		Indicador	Activo Corriente / Pasivo Corriente		Indicador
\$ 3.664.393.511	\$ 1.444.304.198	\$ 2.220.089.313	\$ 3.664.393.511	\$ 1.444.304.198	2,54
Indicadores de endeudamiento o cobertura					
Endeudamiento			Apalancamiento		
Pasivo Total / Activo Total		Indicador	Pasivo Total / Patrimonio		Indicador
\$ 1.444.304.198	\$ 10.501.036.975	0,14	\$ 1.444.304.198	\$ 9.056.732.777	0,16
Endeudamiento a Corto Plazo			Endeudamiento a Largo Plazo		
Pasivo Corriente / Pasivo Total		Indicador	Pasivo No Corriente / Pasivo Total		Indicador
\$ 1.444.304.198	\$ 1.444.304.198	1,00	\$ 0	\$ 1.444.304.198	0,00

Fuente: Estados Financieros.

Elaboró: Equipo Auditor

Capital de Trabajo:

Este indicador permite identificar con cuántos recursos cuentan la entidad para realizar sus actividades, es el dinero que le queda a la entidad para operar, como consecuencia, se espera que entre mayor sea este indicador, será mejor para la entidad, puesto que los recursos que tendrá disponibles serán mayores.

Al 31 de diciembre de 2020, después del pago de sus obligaciones corrientes, la entidad contaba con \$2.220.089.313, que le permitirán tomar decisiones frente a la ejecución de inversiones temporales.

Liquidez Corriente:

Este indicador guarda una relación entre los activos corrientes y los pasivos corrientes, e indica cuánto posee la entidad en activos corrientes y su resultado más se acerque a 1, quiere decir que la entidad tiene un mayor grado de liquidez corriente.

En la vigencia 2020 se evidenció que por cada peso \$1 que adeudaba el hospital, disponía de \$2,54 pesos, para pagar sus obligaciones en el corto plazo.

Nivel de Endeudamiento:

Este indicador, analiza el nivel de endeudamiento con el que cuenta la entidad, generalmente, este indicador no debe ser superior a 0,60. Entre más se acerque este indicador a 1, la entidad tendrá un mayor grado de endeudamiento sobre el monto total de sus activos.

En el año 2020, por cada peso que la entidad poseía invertido en cada uno de sus activos, adeudaba \$0,14 que han sido financiados por los bancos, proveedores o terceros.

Apalancamiento:

Este indicador guarda una relación entre el total del patrimonio de la entidad y qué tan comprometido está este con los pasivos de la misma, si este indicador se acerca más a 1, quiere decir que la entidad tiene un mayor grado de endeudamiento sobre el monto total de su patrimonio.

La entidad para la vigencia 2020, por cada peso que tenía en su patrimonio, adeudaba \$0,16.

Endeudamiento a corto plazo:

Este indicador mide la proporción de los pasivos corrientes que tiene la entidad con relación al total de sus pasivos. De la evaluación de este indicador se puede concluir cuál es la magnitud de las obligaciones que tienen un vencimiento inferior a un año. Si este indicador se acerca más a 1, esto quiere decir que, del total del pasivo de la entidad, una gran parte corresponde a pasivos corrientes.

Para la vigencia 2020, por cada peso que la entidad adeudaba a corto plazo le pertenecía el \$1,00.

Endeudamiento a largo plazo:

Este indicador mide la proporción de los pasivos no corrientes que tiene la entidad con relación al total de sus pasivos. Con este indicador se puede determinar cuál es la magnitud de las obligaciones que tienen un vencimiento superior a un año. Si este indicador se acerca más a 1, esto quiere decir que, del total del pasivo de la entidad, una gran parte corresponde a pasivos no corrientes.

En el año 2020, por cada peso que la entidad adeudaba a largo plazo le pertenecía el \$0,0.

3.3. CONTROL FISCAL INTERNO- PROCESO RENDICIÓN DE CUENTAS E INFORMES

De la información suministrada y el acompañamiento del control interno se estableció que la I.P.S. del municipio de Cartago E.S.E., para la rendición de cuentas e informes de obligatoriedad ante las entidades de control, de la vigencia 2020, cumplió con el cronograma establecido para ello, conjuntamente confrontada la información seleccionada, es concordante en todos sus componentes que la conforman.

En lo referente a la gestión de riesgos con el fin de fomentar la cultura de la rendición de cuentas ante las entidades de control, además de la prevención para garantizar que estos riesgos sean tratados de manera eficaz, eficiente y coherentemente en todas las dependencias de la entidad, se deben de estar en constante revisión y actualización de estos riesgos.

Del resultado de la evaluación del control interno contable rendido por la Entidad en el aplicativo del Consolidador de Hacienda e información pública (CHIP), el cual alcanzo una calificación de 4.88, el cual cuantifica el grado de confianza y calidad de la información contable y soporta un juicio respecto a la gestión contable, se concluye que los procedimientos efectuados para el reconocimiento, medición, revelación y presentación de los hechos económicos, en lo cualitativo y cuantitativo son consistentes con las gestiones adelantadas, hechos, normatividad vigente y políticas contables establecidas por la Entidad.

3.4. ATENCION A DENUNCIAS CIUDADANAS

Durante el proceso auditor no se presentaron denuncias ciudadanas.

4. HALLAZGOS


1. Hallazgo administrativo

Se evidenció una deficiente revisión sistémica a los mapas de riesgos de los procesos en rendición de cuentas; además, a la fecha no se ha actualizado adecuadamente la valoración de estos, frente a los nuevos controles que se han establecido; presentando deficiencias en la aplicación del numeral a) del artículo 2 de la Ley 87 de 1993, lo que podría generar ocurrencia de eventos que afecten de manera negativa los resultados de los procesos e impedir el logro de los objetivos de la entidad en la rendición de las cuentas.

4.1. ANEXOS

4.2. ANEXO CUADRO RESUMEN DE HALLAZGOS INFORME ACTUACIÓN DE FISCALIZACIÓN DE REVISIÓN A LA RENDICIÓN DE LA CUENTA VIGENCIAS 2020						
No. Hallazgos	Administrativos	Disciplinarios	Penales	Fiscales	Sancionatorio	Daño Patrimonial (\$)
1	1	0	0	0	0	0


4.3. ANEXO CUADRO DE HALLAZGOS
INFORME ACTUACIÓN DE FISCALIZACIÓN DE REVISIÓN A LA RENDICIÓN DE LA CUENTA
VIGENCIA 2020

N°	HALLAZGOS	RESPUESTA DE LA ENTIDAD	CONCLUSIÓN AUDITORÍA	A	S	D	P	F	\$Daño Patrimonial															
1	<p>Durante el periodo comprendido del 1 de enero y el 31 de diciembre de 2020, la I.P.S del municipio de Cartago E.S.E., en la Rendición de Cuentas en Línea (RCL) de la Contraloría Departamental del valle del Cauca presentó debilidades en el reporte de la información con respecto a la Ejecución presupuestal de ingresos y contratación, lo que limitaron la calidad de la información reportada.</p> <p>Por lo anterior, la entidad debió de reportar la información presupuestal en coherencia con el artículo 13 y 24 de la Resolución Reglamentaria No.008 de 2016. Situación generada por la falta de autocontrol, monitoreo de la entidad, al momento de ejecutar la Rendición de la Cuenta, lo cual no genera confiabilidad en la información reportada.</p>	<p>No se acepta el hallazgo por parte de La Institución, esto porque los valores para la ejecución presupuestal de ingresos contenidos en las plataformas RCL y CHIP son iguales, una vez corroborados los valores en las plataformas RCL y SECOP estos resultan idénticos, se presume que en el análisis realizado por el Ente de control para la plataforma CHIP no se tuvo en cuenta en la ejecución de ingresos el valor correspondiente a los recaudos de vigencias anteriores del año 2020 por valor de \$789.658.132, el cual sumado con los recaudos de la citada vigencia por valor de \$16.985.271.344 dan una igualdad con relación a lo plasmado en RCL así: \$17.774.929.476, a continuación se presenta pantalla de lo rendido en la plataforma CHIP.</p>  <p>Como se puede observar en la imagen anterior correspondiente a la plataforma CHIP en las columnas RECAUDOS y RECAUDOS V.A (pesos) se deben sumar \$16.985.271.344 de los recaudos con \$789.658.132 y el valor obtenido es \$17.774.929.476, configurándose en una igualdad con RCL, se adjunta reporte del CHIP es Excel con la sumatoria.</p> <table><tr><th>RCL</th><th colspan="4">CHIP</th></tr><tr><td>\$17.774.929.476</td><td>\$16.985.271.344</td><td>+</td><td>\$789.658.132</td><td>=</td></tr><tr><td></td><td>17.774.929.476</td><td></td><td></td><td></td></tr></table>	RCL	CHIP				\$17.774.929.476	\$16.985.271.344	+	\$789.658.132	=		17.774.929.476				<p>De la respuesta entregada por la entidad referente al hallazgo se desvirtúa la observación administrativa, por el motivo que la Administración presentó las evidencias correspondientes</p> <p>por tal motivo el Equipo auditor acepta sus descargos para esta acción y se retira del informe final</p>						
RCL	CHIP																							
\$17.774.929.476	\$16.985.271.344	+	\$789.658.132	=																				
	17.774.929.476																							



4.3. ANEXO CUADRO DE HALLAZGOS
INFORME ACTUACIÓN DE FISCALIZACIÓN DE REVISIÓN A LA RENDICIÓN DE LA CUENTA
VIGENCIA 2020

N°	HALLAZGOS	RESPUESTA DE LA ENTIDAD	CONCLUSIÓN AUDITORÍA	A	S	D	P	F	\$Daño Patrimonial
		<p>Por medio del presente se adjunta los soportes de los contratos celebrados en la vigencia 2020, como derecho de contradicción y demostrar que se publicaron a cabalidad en las páginas de rendición de cuentas. Por lo pronto no se acepta hallazgo realizado por ente de control como entidad vigilada de acuerdo a los siguientes soportes:</p> <p>1. adjunto link de SECOP (I) https://www.contratos.gov.co/entidades/BusqProc , para sustentar de que los contratos realizados y publicados fueron (137) por (\$12.124.854.694) con adiciones presupuestales por el valor de (\$233.466.666), en modalidad de contratación Directa, confrontado con la matriz digital y los archivos en físico que reposan en la oficina de jurídica de la IPS DEL MUNICIPIO DE CARTAGO E.S.E.</p> <p>2. se evidencia con el (PDF) de reporte de la plataforma de rendición de cuentas en línea (RCL) que para el año 2020, se rindieron la igualdad de contratos del primer punto para lo que se adjunta reporte impreso en formato (PDF) con nombre de contrato por entidad en un rango de fechas.</p> <p>3. Revisadas las plataformas RCL y SECOP se encuentra que la verificación y datos contenidos en el informe preliminar de actuación fiscal no corresponde a lo contenido en estas plataformas, una vez verificado por parte del equipo jurídico de la Entidad se encontró que para la vigencia 2020 se suscribieron y rindieron en RCL y SECOP 137 contratos por valor de \$12.124.854.694 con adiciones por el valor de \$233.466.666; cuando se realiza la búsqueda de los contratos en SECOP y se aplica el filtro del 01 de enero de 2020 al 31 de diciembre de igual vigencia se puede apreciar que esta plataforma incluye contratos de las vigencias 2017, 2019 y 2021, por esta razón se encuentran</p>							

4.3. ANEXO CUADRO DE HALLAZGOS
INFORME ACTUACIÓN DE FISCALIZACIÓN DE REVISIÓN A LA RENDICIÓN DE LA CUENTA
VIGENCIA 2020

N°	HALLAZGOS	RESPUESTA DE LA ENTIDAD	CONCLUSIÓN AUDITORÍA	A	S	D	P	F	\$Daño Patrimonial
		<p>mayores valores y mayor número de contratos, esto corresponde a un error o falla en el SECOP porque se toman fechas de suscripción y de actas de liquidación de otras vigencias en la búsqueda, más no en la rendición de la cuenta por parte de la Entidad, para realizar una verificación acertada es necesario revisar cada uno de los registros y eliminar los que no corresponden a la vigencia auditada, no se acepta el hallazgo porque la las diferencias expresadas en el informe no corresponden con la realidad de la rendición efectuada por la Entidad para este año.</p> <p>Como se puede aprecia en la siguiente imagen y una vez aplicados los filtros y parámetros de búsqueda de 01 de enero de 2020 a 31 de diciembre de 2020 se encuentra lo siguiente:</p> 							

4.3. ANEXO CUADRO DE HALLAZGOS
INFORME ACTUACIÓN DE FISCALIZACIÓN DE REVISIÓN A LA RENDICIÓN DE LA CUENTA
VIGENCIA 2020

N°	HALLAZGOS	RESPUESTA DE LA ENTIDAD	CONCLUSIÓN AUDITORÍA	A	S	D	P	F	\$Daño Patrimonial
		 <p>En la imagen anterior se aprecian siete (7) contratos de la vigencia 2021 en la búsqueda de contratos 2020 como ejemplo de lo expuesto anteriormente.</p> <p>En la anterior imagen se pueden observar siete (7) contratos de 2019 en la búsqueda de contratos 2020 como ejemplo de lo expuesto anteriormente.</p>  <p>En la anterior imagen se pueden observar cuatro (4) contratos de 2019 y un (1) contrato de 2017 en la</p>							

4.3. ANEXO CUADRO DE HALLAZGOS INFORME ACTUACIÓN DE FISCALIZACIÓN DE REVISIÓN A LA RENDICIÓN DE LA CUENTA VIGENCIA 2020										
N°	HALLAZGOS	RESPUESTA DE LA ENTIDAD	CONCLUSIÓN AUDITORÍA	A	S	D	P	F	\$Daño Patrimonial	
		<p>búsqueda de contratos 2020 como ejemplo de lo expuesto anteriormente.</p> <p>En este sentido no se acepta el hallazgo ya que la verificación con filtros y parámetros de busque en SECOP no permiten contrastar y establecer realmente la igualdad en la rendición en las diferentes plataformas, solo se puede determinar examinando cada uno de los registros encontrados en esta búsqueda y eliminando los que no correspondan a la vigencia objeto de revisión; se adjunta hoja de Excel en la cual se compara el filtro original del año 2020 en SECOP en la primera hoja y el filtro ajustado excluyendo contratos de vigencias 2017, 2019 y 2021.</p>								
2	Se evidenció una deficiente revisión sistémica a los mapas de riesgos de los procesos en rendición de cuentas; además, a la fecha no se ha actualizado adecuadamente la valoración de estos, frente a los nuevos controles que se han establecido; presentando deficiencias en la aplicación del numeral a) del artículo 2 de la Ley 87 de 1993, lo que podría generar ocurrencia de eventos que afecten de manera negativa los resultados de los procesos e impedir el logro de los objetivos de la entidad en la rendición de las cuentas.	El equipo de trabajo de la Institución no acepta que los mapas de riesgo no se han actualizado en torno a su valoración y nuevos controles, los mismos son revisados periódicamente por parte de los líderes de proceso, los mapas presentados al Ente de control corresponden a los actualizados por los citados líderes	<p>De la respuesta entregada por la entidad referente al hallazgo, la entidad no desvirtúa la observación</p> <p>Por lo anterior el grupo auditor determino dejar en firme el hallazgo administrativo</p>	X						
	TOTAL			1	0	0	0	0		\$0