

125-19.61

Santiago de Cali, 08 de octubre de 2018

CACCI 5126

INFORME FINAL DE RESPUESTA A DENUNCIA CIUDADANA CACCI 3441 DC-47-2018

La Contraloría Departamental del Valle del Cauca informa los resultados finales de lo actuado con respecto a la denuncia ciudadana del asunto, relacionada con las presuntas irregularidades administrativas en el TELEPACIFICO, inherentes a los Balances y Estados de Actividad Económica durante los años 2012 a 2017.

La Dirección Operativa de Comunicaciones y Participación procedió a dar trámite a la denuncia ciudadana mediante visita fiscal a la Entidad, para tal fin comisionó a un grupo de Profesionales en diferentes áreas adscritos a esta Dirección Operativa.

De la Visita Fiscal realizada a la Sociedad Televisión del Pacífico Ltda. se obtuvo el siguiente resultado:

1. INTRODUCCION

La Contraloría Departamental del Valle del Cauca en cumplimiento de su función Constitucional, la misión institucional y en desarrollo de las actividades descritas en los manuales de procesos y procedimientos, ha fortalecido la atención a las denuncias y peticiones allegadas a este Ente de Control.

Es por esto que se realiza el análisis de la denuncia y se solicita la información relacionada en el tema de la misma, a la Sociedad Televisión del Pacífico Ltda. TELEPACIFICO para tener un conocimiento más amplio de los presuntos hechos irregulares.

Así las cosas, se comisionó a un (1) Técnico Operativo y a dos (2) profesionales, adscritos a la Dirección Operativa de Comunicaciones y Participación Ciudadana y la Dirección Operativa de Control Fiscal, para la realización del trámite de la denuncia, quienes tuvieron en cuenta para el desarrollo del informe, la normatividad legal vigente, los procesos y procedimientos de la CDVC, además de toda la documentación e información recopilada de la entidad, para atender la denuncia ciudadana DC -47- 2018.

2. ALCANCE DE LA VISITA

La Dirección Operativa de Comunicaciones y Participación Ciudadana, procede a dar trámite a la denuncia ciudadana radicada con el CACCI 3441 DC-47- 2018 interpuestas por la Unidad Investigativa de Súper Noticias del Valle por presuntas irregularidades la Sociedad Televisión del Pacífico Ltda. – TELEPACIFICO.

3. LABORES REALIZADAS

Para atender la Denuncia Ciudadana radicada con el CACCI 3441 DC-47- 2018, se solicitó a la Sociedad Televisión del Pacífico Ltda. - TELEPACIFICO la información respectiva, con el fin de verificar presuntas irregularidades en los estados financieros y los procesos de contratación, entre ellas:

1. *“El listado de la parrilla de programas de televisión que se transmiten en el Canal de Telepacífico de lunes a domingo, incluyendo los comerciales o pautas publicitarias especificando (nombre pauta publicitaria, hora en que se transmite, tiempo de duración de la pauta publicitaria, cuantas veces se repite al día y que horarios) del primer trimestre del año 2018, entregar un cuadro en formato Excel certificando autenticidad de la información”*
2. De la anterior información enviada a esta Dirección por parte de su entidad con oficio de respuesta No 100616 de 12 julio de 2018, se solicitó se relacionaran las órdenes de servicio o contratos donde se me especifique (No. de contrato de las pautas publicitarias, el objeto, valor, nombre el contratista, duración del contrato).
3. Así mismo la Copia integrada del contrato de las pautas publicitarias en mismo orden como se relacionaron el oficio de respuesta No 100616 de 12 julio de 2018.
4. Por último se efectuó la Selección de muestra de contratación para su revisión.

4. RESULTADO DE LA VISITA

En la Visita realizada a TELEPACIFICO, se estableció en cuanto a la denuncia lo siguiente:

COMPONENTE FINANCIERO.

AÑO 2012

Durante el 2012 se presentaron situaciones atípicas al interior del gobierno departamental y municipal que impactaron significativamente las ventas de servicios auxiliares y Programas Regulares cuyos contratos se realizan con los entes de Gobierno Municipal y Departamental, tres cambios de Gobernador, Ley de Garantías; el Departamento del Valle se acogió a la Ley 550, todo esto impidió y/o retrasó la Contratación por parte de las Entidades Estatales al Canal, esto ocasionó recortes en sus presupuestos de publicidad o producción de televisión, disminuyéndose nuestros ingresos operacionales en 4.39%, es decir \$298,564,806.




Las ventas por pauta comercial se incrementaron en 25.14% (\$259.066.662) y los servicios especiales se incrementaron en 14.69%, producto de las nuevas estrategias tomadas para incrementar las ventas.

ESTADO DE ACTIVIDAD FINANCIERA. ECONOMICA. SOCIAL Y AMBIENTAL.

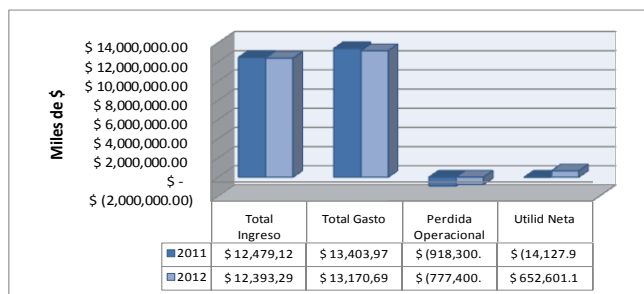
Sociedad Televisión del Pacífico Ltda.
Estados de Actividad Financiera, Económica, Social y Ambiental
Años que terminaron el 31 de diciembre de 2012 y 2011
(Expresados en miles de pesos)

	2012	2011
Ingresos operacionales, neto (nota 15)	\$ 12,393,29	12,479,129
Costos operacionales de servicios (nota 16)	(7,187,106)	(7,820,484)
Excedente bruto	5,206,183	4,658,645
Gastos operacionales (nota 16):		
Administración	(4,221,833)	(3,713,264)
Provisiones, depreciaciones y amortizaciones	(1,791,799)	(1,763,698)
Total gastos operacionales	(6,013,632)	(5,476,962)
Deficit operacional	(777,400)	(818,300)
Ingresos no operacionales, neto	577,386	1,193,751
Ingreso extraordinario	1,019,973	-
Total ingresos no operacionales, neto (nota 17)	1,597,359	1,193,751
Excedente antes de impuesto sobre la renta	819,959	385,451
Impuesto sobre la renta (nota 10)	167,358	199,579
Excedente (deficit) del ejercicio	\$ 652,601	(14,128)
Excedente (deficit) neto por acción, en pesos	\$ 0.001	(0.000)

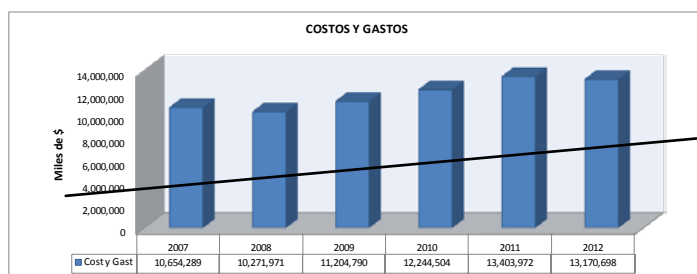
Véanse las notas que acompañan a los estados financieros.

 **Luis Sierra Acosta**
Representante Legal
 **Rosa Lucia Nino Buitrago**
Contador
T.P. 22382-T
 **Maria del Pilar Bermudez Castellanos**
Revisor Fiscal
T.P. 4063-T
Miembro de IPRAC Ltda.
(Véase mi informe del 28 de febrero de 2013)

En el año 2012 Telepacífico registra una Utilidad neta de \$652.6 millones, con un incremento del 4,719.21% frente al año anterior, pese a la disminución de los ingresos brutos que estuvieron por debajo del 4.39% comparados con el año 2011. Esto es causado por la disminución de la participación de los programas regulares que son patrocinados por los entes de Gobierno Municipal y Departamental con un 30.28%, los servicios conexos como son el alquiler de estudio, igualmente se puede observar que pese a lo antes expuesto la pauta comercial se incrementó en un 25.14% con relación al año anterior, los servicios especiales se incrementaron en 14.69% este resultado se debe a la estrategia tomada para fortalecer el sistema de ventas.



A pesar de que los ingresos netos del canal se mantuvieron estables la pérdida operacional disminuyó en \$777.4 millones con un 15.34%, con relación al año 2011.



Los egresos totales fueron de \$13.368 millones, con una disminución del 1.26% en relación con el año 2011, los costos operacionales disminuyeron en un 9.64% (\$763.4 millones), los gastos administrativos aumentaron en un 13.54% (\$501.9 millones).

Las provisiones, depreciaciones y amortizaciones aumentaron en un 1.59% (\$28.06 millones) y los gastos no operacionales aumentaron en un 38.9%.

Es importante tener en cuenta que gran parte de la utilidad neta, fue fortalecida por los ingresos no operacionales, dentro de los cuales se encuentra la amortización del pasivo diferido recibido mediante transferencias de EPM- CNTV por \$1.019.973.247 y la rentabilidad generada por el portafolio de inversiones

INDICADORES FINANCIEROS

INDICADOR DE LIQUIDEZ: Mide la capacidad de la empresa para cumplir con sus obligaciones de vencimiento a corto plazo.

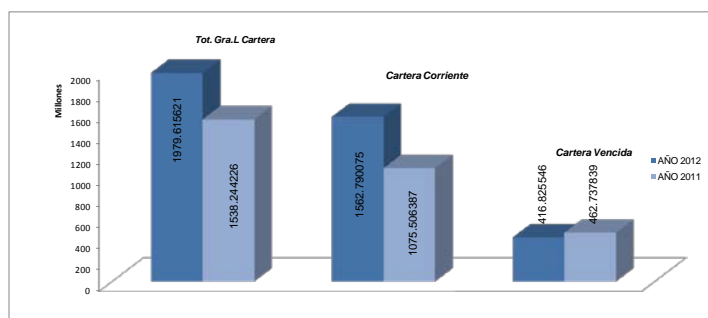
Telepacífico posee suficiente liquidez, que le permitió cumplir con las obligaciones generadas por la operación del negocio, esto se puede evidenciar en la variación de la liquidez que fue de 10.064 veces. Es de anotar que la empresa requiere un capital de trabajo suficiente, ya que los días de recaudo de cartera fueron de 108 días, respecto a los días de pago que son de 17 días.

ACTIVIDAD

Mide el grado de efectividad con que la empresa usa sus recursos.

ROTACION DE CARTERA: La rotación de cuentas por cobrar fue de **3.34 veces** en el año, es decir, que el promedio de cobranza de la empresa fue de 108 días. La rotación de cartera representa el tiempo que la empresa debe esperar para recibir efectivo después que se ha hecho la venta; El comportamiento con respecto al año anterior muestra que la actividad disminuyó en 28 días la rotación de la cartera.

Pese a que los días de recaudo disminuyeron, debido a que la cartera corriente aumentó en el mes de diciembre con respecto al año anterior; pero la cartera vencida presentó una disminución del 11% con relación al año 2011.



APALANCAMIENTO FINANCIERO

Mide el grado en que la empresa se ha financiado mediante obligaciones.

ENDEUDAMIENTO - PASIVO TOTAL / ACTIVO TOTAL

La empresa presenta una situación de bajo endeudamiento del 13%; Esta razón presenta una disminución del 29.35% con respecto al año 2011, esta deuda corresponde en su mayor parte a obligaciones de Ley y al pasivo pensional.

PASIVO TOTAL / PATRIMONIO

La razón pasivo total / patrimonio muestra que los pasivos representan el 15% del patrimonio.

RENTABILIDAD Y EFICIENCIA


Mide la efectividad general de la administración de acuerdo con los rendimientos generados sobre las ventas y sobre la inversión.

El margen operacional es de -12%, el rendimiento sobre activos es de 3%, el rendimiento sobre el patrimonio de 3%, el margen EBITDA fue del 8.18%. Al comparar los indicadores con respecto al 2011 se observa que los índices de rentabilidad y eficiencia disminuyeron.

SOCIEDAD TELEVISION DEL PACIFICO LTDA. INDICADORES FINANCIEROS				
(Expresados en Miles de Pesos)				
INDICADOR		DICIEMBRE 2012	DICIEMBRE 2011	VARIACION 12 - 11
LIQUIDEZ				
Razon Corriente	AC/PC	10,04	5,45	84,24%
Prueba Acida	AC-GPA-CD/PC	9,44	5,00	89,02%
Dias de Venta en Caja	Caja / Ventas Diarias	463	181	282
Capital de Trabajo	AC-PC	10.824.172	8.643.430	25,23%
APALANCAMIENTO FINANCIERO				
Endeudamiento	PT/AT	0,13	0,18	-29,35%
Pasivo Total / Patrimonio	PT/Patrimonio	0,15	0,22	-33,63%
ACTIVIDAD				
Rotacion de Cartera	Ventas/ CxC Clientes (Veces)	3,35	4,49	-25,42%
Dias Promedio de Cobro	# dias del Periodo/ RCxC	108	80,19	27
RENTABILIDAD Y EFICIENCIA				
Margen Operacional	Utilidad Op / Ing. Netos	-11,73%	-7,36%	59,35%
Rendimiento sobre los Activos	Utilidad Neta/ Activos Totales	2,61%	-0,06%	-4453,81%
Rendimiento sobre Patrimonio	Utilidad Neta/ Patrimonio	2,99%	-0,07%	-4375,57%
EBITDA				
MARGEN EBITDA		1.014.359	1.275.195	-20,45%
		8,18%	11,44%	-28,43%

DICTAMEN DEL REVISOR FISCAL FINANCIEROS

Los estados financieros correspondientes a este año fueron auditados por la firma KPMG LTDA.



KPMG Ltda.
Calle 4 Norte No. 1N - 10
Edificio Torre Maruri Piso 2
Cali - Colombia

Teléfonos 57 (2) 6881480
Fax 57 (2) 6884444
www.kpmg.com.co

INFORME DEL REVISOR FISCAL

Señores Socios
Sociedad Televisión del Pacífico Ltda.:

He auditado los estados financieros de Sociedad Televisión del Pacífico Ltda. ("la Entidad"), los cuales comprenden los balances generales al 31 de diciembre de 2012 y 2011 y los estados de actividad financiera, económica, social y ambiental, cambios en el patrimonio y de flujos de efectivo por los años que terminaron en esas fechas y sus respectivas notas que incluyen el resumen de las políticas contables significativas y otra información explicativa.

La administración es responsable por la adecuada preparación y presentación de estos estados financieros de acuerdo con los principios de contabilidad generalmente aceptados en Colombia e instrucciones de la Contaduría General de la Nación. Esta responsabilidad incluye: diseñar, implementar y mantener el control interno relevante para la preparación y presentación de estados financieros libres de errores de importancia material, bien sea por fraude o error; seleccionar y aplicar las políticas contables apropiadas, así como establecer los estimados contables razonables en las circunstancias.

Mi responsabilidad consiste en expresar una opinión sobre los estados financieros con base en mis auditorías. Obtuve las informaciones necesarias para cumplir mis funciones y efectué mis exámenes de acuerdo con normas de auditoría generalmente aceptadas en Colombia. Tales normas requieren que cumpla con requisitos éticos, planifique y efectúe la auditoría para obtener una seguridad razonable sobre si los estados financieros están libres de errores de importancia material.

Una auditoría incluye realizar procedimientos para obtener evidencia sobre los montos y revelaciones en los estados financieros. Los procedimientos seleccionados dependen del criterio del revisor fiscal, incluyendo la evaluación del riesgo de errores de importancia material en los estados financieros. En dicha evaluación del riesgo, el revisor fiscal tiene en cuenta el control interno relevante para la preparación y presentación de los estados financieros, con el fin de diseñar procedimientos de auditoría que sean apropiados en las circunstancias. Una auditoría también incluye evaluar el uso de políticas contables apropiadas y la razonabilidad de los estimados contables realizados por la administración, así como evaluar la presentación de los estados financieros en general. Considero que la evidencia de auditoría que obtuve proporciona una base razonable para fundamentar la opinión que exprese a continuación.

En mi opinión, los estados financieros mencionados, tomados fielmente de los libros y adjuntos a este informe, presentan razonablemente, en todos los aspectos de importancia material, la situación financiera de Sociedad Televisión del Pacífico Ltda. al 31 de diciembre de 2012 y 2011; los resultados de su actividad financiera, económica, social y ambiental y sus flujos de efectivo por los años que terminaron en esas fechas, de acuerdo con principios de contabilidad generalmente aceptados en Colombia, aplicados de manera uniforme.



2

Con base en el resultado de mis pruebas, en mi concepto:

- a) La contabilidad de la Entidad ha sido llevada conforme a las normas legales y a la técnica contable.
- b) Las operaciones registradas en los libros y los actos de los administradores se ajustan a los estatutos y a las decisiones de la Junta Administradora Regional.
- c) La correspondencia, los comprobantes de las cuentas y los libros de actas y de registro de cuotas sociales se llevan y se conservan debidamente.
- d) Existen medidas adecuadas de control interno, de conservación y custodia de los bienes de la Entidad y los de terceros que están en su poder.
- e) Existe concordancia entre los estados financieros que se acompañan y el informe de gestión preparado por los administradores.
- f) La información contenida en las declaraciones de autenticación de aportes al Sistema de Seguridad Social Integral, en particular la relativa a los afiliados y a sus ingresos base de cotización, ha sido tomada de los registros y soportes contables. La Entidad no se encuentra en mora por concepto de aportes al Sistema de Seguridad Social Integral.

Marta del Pilar Bermúdez Chaparro
Revisor Fiscal de
Sociedad Televisión de Ecuador Ltda.
C. P. 43031-1
Miembro de KPMG Ltda.

26 de febrero de 2013

AÑO 2013

En el 2013 se consiguieron importantes recursos financieros provenientes del Sistema General de Regalías, con el apoyo de la Gobernación del Valle que sirvieron para iniciar la actualización técnica y tecnológica, y adquirir los equipos para la implementación de la Televisión digital Terrestre – TDT.

Estos recursos contribuyeron para generar un resultado positivo neto de \$5.181.867.057 con un incremento respecto al año anterior de 694.03%, resultado que también se ve afectado por la creación del impuesto de Renta para la Equidad (**CREE**), **con la tarifa del 9% entre los años 2013 y 2015 y del 8% a partir del 2016, según lo dispuesto por la Ley 1607 de diciembre 26 de 2012.**

La tarifa de tributación total para este año fue de 25% por impuesto de renta que sumado al CREE impactó en un 34% el resultado para este año, es decir \$1.034.649,200.

Cabe anotar que debido a que las transferencias recibidas del Sistema General de Regalías no quedaron taxativamente señaladas en la Ley 1607 como rentas exentas, se debió tributar por ellas a la tasa del 9%.

ESTADO DE ACTIVIDAD FINANCIERA, ECONOMICA, SOCIAL Y AMBIENTAL

Sociedad Televisión del Pacífico Ltda.
Estados de Actividad Financiera, Económica, Social y Ambiental
Años que terminaron el 31 de diciembre de 2013 y 2012
(Expresado en miles de pesos)

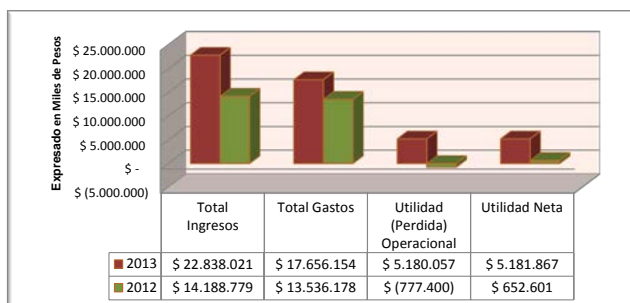
	2013	2012
Ingresos operacionales, neto (nota 15)	\$ 21,629,706	12,393,298
Gastos de operación (nota 16)	(9,845,256)	(7,157,106)
Excedente bruto	11,784,450	5,236,192
Gastos de administración (nota 16)	(4,780,058)	(4,221,833)
Provisiones, depreciaciones y amortizaciones	(1,814,335)	(1,791,759)
Total gastos de administración, provisiones, depreciaciones y amortizaciones	(6,594,393)	(6,013,592)
Excedente (déficit) operacional	5,180,057	(777,400)
Ingresos no operacionales, neto (nota 17)	1,036,459	1,597,359
Excedente antes de impuestos	6,216,516	819,959
Impuesto sobre la renta (nota 10)	487,421	167,358
Impuesto sobre la renta para la equidad	547,228	
Excedente del ejercicio	\$ 5,181,867	\$ 652,601
Excedente neto por acción, en pesos	\$ 0.039	\$ 0.001

Véanse las notas que acompañan a los estados financieros.

Luz Elena Acosta Sisterna
Representante Legal

Alba Lucía Mira Muñoz
Contador
T.P. 22382-T

John Harold Núñez Pedraza
Revisor Fiscal
TP 107461-T
Miembro de Keston RM S.A.
(Véase mi informe del 25 de febrero de 2014)



En el año 2013 Telepacífico registra una Utilidad neta de \$5.182 millones, con un Incremento del 694.03% frente al año anterior y una Utilidad operacional de \$5.180 millones con un incremento del 766.33%, originada por las siguientes razones:



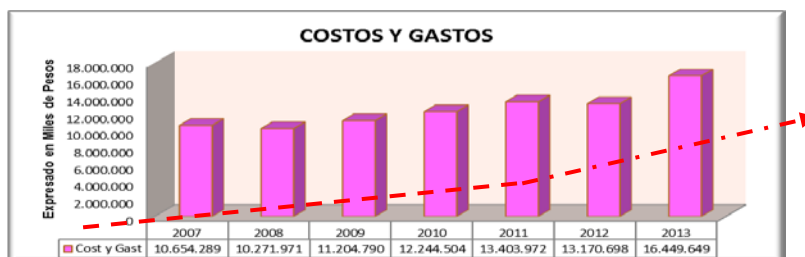
- ❖ Incremento en los ingresos operacionales de \$9.236 millones (74.53%), con respecto al año 2012; Los que incrementaron: Cesión de Derechos en un 1.67% (\$34.7 millones); Pauta Publicitaria en un 8.71% (\$112.3 millones) debido principalmente a programas como Telepacífico Deportes, Telepacífico en la Región, Tardes del Sol y Amaneciendo, entre otros; Venta de Derechos (Videoteca) en un 12.08% (\$0.1 millones) ; Fibra Óptica en un 4.02% (\$0.6 millones); Microondas en un 68.13% (\$83.7 millones) por clientes como Tele video, RTVC, ANTV, Industria de Licores del Valle, Corfecali; Producciones Comerciales (EMCALI Positiva, Historias Saludables, Programa Municipio de Buenaventura) en un 50.27% (\$497.7 millones); Otros

Servicios (alquiler de Equipos) en un 121.04% (\$37.6 millones); Otros ingresos Corrientes en un 100%(\$180.2 millones) correspondiente a la Comisión del contrato 318 con RTVC por los Juegos Mundiales; Unidad Móvil (Juegos Mundiales, ILV realización de eventos) en un 20.67% (\$102.9 millones); Programas Regulares es decir la producción de programas a terceros tales como: (Cuentos Verdes de la CVC, Chontico millonario, Programa institucional Gobernación del Valle, Lotería del Valle, Defensores del Agua, Programa institucional Alcaldía de Palmira) en un 11.48% (\$123.5 millones); Los que disminuyeron: Codificaciones en un 0.99% (\$8.3 millones); Alquiler de estudio en un 79.48% (\$3.7 millones) ; Postproducción en un 100% (\$0.5 millones); Transferencias de Ley 14 con un 18.06% (\$21.9 millones).

- ❖ Incremento en las transferencias debido a que con el objeto de renovar en infraestructura y digitalización TIC el Canal, se presentó al Sistema general de Regalías - SGR, a través del Órgano Colegiado de Administración y Decisión – OCAD Pacífico, el proyecto denominado “RENOVACIÓN Y DIGITALIZACIÓN DE LA INFRAESTRUCTURA DE LA TECNOLOGÍA DE INFORMACIÓN Y LA COMUNICACIÓN (TIC) DEL CANAL REGIONAL DE TELEVISIÓN PÚBLICA DEL OCCIDENTE COLOMBIANO - TELEPACIFICO”, el cual fue aprobado mediante el acta 011 del 30 de Agosto de 2013, a través del acuerdo 008 del 30 de Septiembre 2013 por un valor de \$10.856 millones, y de los cuales se recibieron en el año 2013 \$7.925 millones.
- ❖ Incremento de las transferencias de la ANTV- proyectos en \$172 millones un 2.98%, en el año 2013 estas transferencias fueron distribuidas entre los Canales en forma equitativa entregando a cada Canal incluido RTVC, \$6.000 millones. Sin embargo por disposición de la Contaduría General de la Nación mediante la resolución 499 del 11 de septiembre de 2013 se modificó la forma como se venían registrando contablemente los recursos recibidos de la Autoridad Nacional de Televisión (ANTV), provenientes del Fondo para el Desarrollo de la Televisión (FONTV), estableciendo que los operadores regionales del servicio de televisión deben contabilizar dichas transferencias como un pasivo diferido y en la medida en que se ejecuten los proyectos de inversión aprobados amortizar dicho pasivo y causar el respectivo ingreso. Si con la ejecución de los recursos se adquieren activos fijos, el reconocimiento del ingreso y la amortización del crédito diferido se realizan con base en la depreciación de dichos activos.

Los ingresos totales fueron de \$22.838 millones, con un incremento del 60.96% con respecto al año anterior según lo expuesto anteriormente. Dentro de estos ingresos, los operacionales equivalen al 94.7% (\$21.630 millones) y presentan un Incremento del 74.53% con respecto al año anterior.

Los ingresos no operacionales (\$1.208 millones) representan el 5.3% del total de los ingresos y disminuyeron en 32.7% con respecto al año anterior principalmente porque en el año 2012 se registraron como ingresos de ejercicios anteriores las transferencias de EPM Telecomunicaciones por \$1.019 Millones. Dentro de los ingresos no operacionales el 50.81% corresponde a indemnizaciones (\$614 millones – Previsora por UPS y proceso de demanda contra la aseguradora solidaria), el 23.51% a la utilidad en valoración de inversiones, el 17.46% a los Extraordinarios (\$211 millones proyecto MINTIC), el 5.84% a los Rendimientos financieros y el 2.38% a Recuperaciones (\$28 Millones, deudores – ajuste por estudio Calculo Actuarial a diciembre de 2013).



Los egresos totales fueron de \$16.622 millones, con un incremento del 24.33% en relación con el año 2012, de los cuales \$16.450 millones corresponden a costos y gastos con un incremento del 24.90% debido principalmente al incremento en los costos operacionales en un 37.56% (\$2.688 millones), los gastos administrativos y por transferencias en un 13.46% (\$568 millones) y las Provisiones, depreciaciones y amortizaciones en un 1.26% (\$22.6 millones). Los gastos no operacionales disminuyeron en un 13.26% (\$26.3 millones). La Empresa provisionó por impuesto sobre la renta e impuesto sobre la renta para la Equidad \$1.035 millones.

Los egresos totales representan el 72.78% de los ingresos de la organización.

Los costos operacionales de servicios (\$9.845 millones) representan el 59.23% del total de egresos, presentan un incremento del 37.56% (\$2.688 millones) con respecto al año anterior. Durante el año 2013 se presenta un incremento en los gastos operacionales como reflejo, en gran parte, al aumento de oferta de productos de alta calidad a los televidentes, como la transmisión de los juegos mundiales, que puso al Canal en un gran nivel; se realizaron 1255 Servicios (alquiler de estudio, teatro-estudio, alojamiento de señal, unidad móvil, microondas, fly away, y otros servicios), 48 Transmisiones Especiales, 1.952 Horas de transmisión 383 horas más que el año 2012, 834 horas con recursos propios y 1.118 horas con recursos de la ANTV, 15 eventos de la Región; otros gastos que contribuyeron a este incremento son el Mantenimiento infraestructura Estaciones, Adquisición de Derechos de emisión, Arrendamientos Estaciones y Gastos de Transporte; Los gastos de administración más las provisiones depreciaciones y amortizaciones (\$6.593 millones) representan el 39.66% del total de los egresos con un incremento del 9.84%(\$590 millones) con respecto al año anterior. Los gastos administrativos se incrementaron en un 13.46%(\$568 millones) con respecto al año 2012, debido principalmente a incremento en gastos tales como: Sentencias y conciliaciones (ERT), Mantenimiento edificio y muebles y enseres, Contribuciones gravámenes y afiliaciones (Contraloría, estampillas, 4 por mil), arrendamientos (streaming) e impuesto de industria y comercio; Los egresos no operacionales representan el 1.03% del total de los egresos y presentan una disminución con respecto al año 2012 del 13.26% (\$26.3 millones). En el total de los egresos no se incluye el impuesto sobre la renta ni el impuesto sobre la renta para la Equidad.

Es importante tener en cuenta que los ingresos recibidos por parte de la Autoridad Nacional de Televisión para la producción de programas incrementan los ingresos operacionales pero también los gastos de operación.

INDICADORES FINANCIEROS

LIQUIDEZ:

Mide la capacidad de la empresa para cumplir con sus obligaciones de vencimiento a corto plazo.

RAZON CORRIENTE - PRUEBA ACIDA - CAPITAL DE TRABAJO

La razón corriente muestra que por cada \$1 exigible en el corto plazo, la empresa posee \$5.29 en activos corrientes como respaldo. La prueba ácida muestra que por cada \$1 en deuda corriente la empresa posee \$5.12 en activo corriente como respaldo. Los días de venta en caja son de 702 días en el año 2013, presentando un incremento con respecto al 2012 de 238 días, principalmente por los recursos de Regalías recibidos al finalizar el año. El capital de trabajo asciende a \$15.660 millones presentando un incremento con respecto al 2012 del 44.68%. Comparando estos indicadores con los de 2012, se observa una disminución en la liquidez (Razón corriente y Prueba Ácida), sin embargo Telepacífico en el corto plazo puede cumplir satisfactoriamente con sus obligaciones.

APALANCAMIENTO FINANCIERO

Mide el grado en que la empresa se ha financiado mediante obligaciones.

ENDEUDAMIENTO - PASIVO TOTAL / ACTIVO TOTAL

La empresa presenta una situación de bajo endeudamiento; Esta razón presenta un incremento con respecto al año 2012, principalmente por el incremento en el pasivo Corriente (Impuestos, gravámenes y tasas (\$1.748 millones). La relación pasivo total / activo total indica que en el 2013, los acreedores financiaron el 17% de los activos, éstos prefieren índices de endeudamiento moderados ya que cuanto más baja sea esta proporción, mayor será la protección contra pérdidas de los acreedores en caso de liquidación.

PASIVO TOTAL / PATRIMONIO

La razón pasivo total / patrimonio muestra que los pasivos representan el 20% del patrimonio.

ACTIVIDAD

Mide el grado de efectividad con que la empresa usa sus recursos.

ROTACION DE CARTERA

La rotación de cuentas por cobrar fue de 3.44 veces en el año, es decir, que el promedio de cobranza de la empresa fue de 105 días. La rotación de cartera representa el tiempo que la empresa debe esperar para recibir efectivo después que se ha hecho la venta; El comportamiento con respecto al año anterior muestra que la actividad aumentó al haber disminuido en 3 días la rotación de la cartera.

RENTABILIDAD Y EFICIENCIA

Mide la efectividad general de la administración de acuerdo con los rendimientos generados sobre las ventas y sobre la inversión.

El margen operacional es de 66.69%, el rendimiento sobre activos es de 16.85%, el rendimiento sobre el patrimonio de 20.22%, el margen EBITDA fue del 32.34%.

Al comparar los indicadores con respecto al 2012 se observa que los índices de rentabilidad y eficiencia aumentaron.

SOCIEDAD TELEVISION DEL PACIFICO LTDA. INDICADORES FINANCIEROS				
(Expresados en Mies de Pesos)				
INDICADOR		DICIEMBRE 2013	DICIEMBRE 2012	VARIACION 13 - 12
LIQUIDEZ				
Razon Corriente	AC/PC	5,29	10,04	-47,34%
Prueba Acida	AC-GPA-CD/PC	5,12	9,44	-45,77%
Dias de Venta en Caja	Caja / Ventas Diarias	702	463	238
Capital de Trabajo	AC-PC	15.660.439	10.824.172	44,68%
APALANCAMIENTO FINANCIERO				
Endeudamiento	PT/AT	0,17	0,13	31,06%
Pasivo Total / Patrimonio	PT/Patrimonio	0,20	0,15	37,27%
ACTIVIDAD				
Rotacion de Cartera	Ventas/ Cx/C Clientes (Veces)	3,44	3,35	2,68%
Dias Promedio de Cobro	# días del Periodo/ RCxC	105	108	-3
RENTABILIDAD Y EFICIENCIA				
Margen Operacional	Utilidad Op / Ing. Netos	66,69%	-11,73%	-668,62%
Rendimiento sobre los Activos	Utilidad Neta/ Activos Totales	16,85%	2,61%	544,87%
Rendimiento sobre Patrimonio	Utilidad Neta/ Patrimonio	20,22%	2,99%	575,44%
EBITDA				
MARGEN EBITDA		6.994.392	1.014.359	589,54%
		32,34%	8,18%	295,09%

DICTAMEN DEL REVISOR FISCAL

Los estados financieros correspondientes a este año fueron auditados por la firma KRESTOM RM S.A.


DICTAMEN DEL REVISOR FISCAL

Sobre los Estados Financieros Certificados por los años terminados al 31 de diciembre de 2013 y 2012.

**A LA JUNTA ADMINISTRADORA REGIONAL
DE SOCIEDAD TELEVISIÓN DEL PACÍFICO LTDA. - TELEPACÍFICO**

- A. He examinado los Estados Financieros Básicos Certificados de que trata el artículo 22 numerales 1° y 2° y 26 del Decreto 2649 de 1993 de la Sociedad Televisión del Pacífico Ltda. - Telepacífico al 31 de diciembre de 2013 (balance general, estado de resultados, de cambios en el patrimonio, y de flujo de efectivo) y las notas a los Estados Financieros mencionadas en el artículo 114 del mismo decreto. Los Estados Financieros, que se adjuntan, son responsabilidad de la Administración, puesto que reflejan su gestión. Dicha responsabilidad incluye diseñar, implementar y mantener el control interno relevante en la preparación y presentación de los Estados Financieros para que estén libres de errores de importancia relativa, seleccionar y aplicar políticas contables apropiadas y registrar estimaciones contables que sean razonables. Mi responsabilidad consiste en auditarlos y expresar una opinión sobre ellos.
- B. Los Estados Financieros del año 2012, que se presentan con fines comparativos, fueron dictaminados por otro revisor fiscal, quien expuso opinión sin salvedades.
- C. Nuestra Firma fue designada para el cargo en reunión de Junta Administradora el 12 de abril de 2013, según acta No. 189 registrada el 29 de mayo de 2013 ante la Cámara de Comercio, quien a su vez me eligió para el cargo de Revisor Fiscal Principal en la misma fecha.
- D. Obtuve las informaciones necesarias para cumplir con mis funciones de Revisor Fiscal y efectué mis exámenes de acuerdo con las normas de auditoría generalmente aceptadas en Colombia establecidas en la Ley 43 de 1990, en conjunción con mi juicio profesional. La auditoría incluye, además de otras técnicas, el desarrollo de procedimientos con base en pruebas selectivas, el examen de la evidencia que respalda los datos y las revelaciones que la Sociedad Televisión del Pacífico Ltda. - Telepacífico considero convenientes en los Estados Financieros. Incluye también el análisis de las normas contables utilizadas dentro del período para la expresión de sus Estados Financieros y de las estimaciones hechas por la Administración; así como la evaluación de la presentación de los Estados Financieros en conjunto y por lo tanto, considero, con base en el resultado satisfactorio de los procedimientos de auditoría que llevo a cabo, que me proporcione una base razonable para la expresión de mi opinión y los conceptos emitidos más adelante en el párrafo pertinente.

- E. En mi opinión, los estados financieros antes mencionados, tomados de registros de contabilidad, presentan razonablemente la situación financiera de Sociedad Televisión del Pacífico Ltda. - Telepacífico al 31 de diciembre de 2013, los resultados de sus operaciones, los cambios en el patrimonio y el flujo de efectivo por el año terminado en esa fecha, de conformidad con las disposiciones establecidas por la Contaduría General de la Nación y por principios de contabilidad generalmente aceptados en Colombia, uniformemente aplicados.
- F. Además conceptúo que durante dicho año, los demás registros se llevaron de acuerdo con las normas legales y la técnica contable, las operaciones registradas en los libros y los actos de la Administración, en su caso, se ajustaron a los Estatutos y a las decisiones de la Junta Administradora. La correspondencia, los comprobantes de las cuentas y los libros de actas se llevan y conservan debidamente. La Sociedad Televisión del Pacífico Ltda. - Telepacífico observa las medidas adecuadas de control interno, de conservación y custodia de sus bienes y de los de terceros que están en su poder. Los comentarios y recomendaciones relacionados con el control interno y con el control de gestión y de resultados fueron comunicados en su debida oportunidad a la Administración a través de informes y reuniones de trabajo.
- G. De acuerdo con el resultado de pruebas selectivas realizadas sobre los documentos y registros de contabilidad, de conformidad con las normas de auditoría generalmente aceptadas, en mi opinión Sociedad Televisión del Pacífico Ltda. - Telepacífico se encuentra cumpliendo en forma adecuada y oportuna, con las obligaciones de aportes al Sistema de Seguridad Social Integral, en cumplimiento de lo exigido por el artículo 11 del Decreto reglamentario 1406 de 1999.
- H. En el informe de gestión correspondiente al año 2013 se incluyen cifras globales coincidentes con los Estados Financieros examinados, y las actividades descritas en él y que generaron operaciones económicas fueron registradas contablemente y forman parte de los Estados Financieros Certificados. En dicho informe se menciona que la Sociedad Televisión del Pacífico Ltda. - Telepacífico al 31 de diciembre de 2013 se encuentra cumpliendo en forma adecuada, con lo dispuesto en la Ley 603 de 2000 sobre propiedad intelectual y derechos de autor.


JOHN HAROLD NUÑEZ PEDRAZA

Revisor Fiscal
T.P. No 107461 - T
Por designación de Kreston RM S.A.

Santiago de Cali, 25 de Febrero de 2014
DF-101-14
Kreston RM S.A.
Consultoría, Auditoría, Asesoría
Kreston Colombia
Miembro de Kreston International Ltd.

AÑO 2014

Durante este año el Canal continúa avanzando hacia la consolidación del más importante cambio en su historia, teniendo en cuenta los avances tecnológicos, las fuentes de recursos y las metas propuestas; ingresará de lleno en la era de la Alta Definición – HDTV, evolución que incluye toda la cadena de producción, emisión y postproducción incluyendo el almacenamiento de los productos, además de garantizar transmisiones en vivo bajo la tecnología HD.

A los avances tecnológicos se agrega un resultado financiero positivo de \$1.465.996,321 de utilidad neta, que también se ve afectado por tasas impositivas vigentes a la fecha: 9% por impuesto sobre la Renta para la Equidad y 25% por Impuesto de Renta, es decir 34% en total, lo que equivale a \$424,528,504, impactando directamente el resultado del año fiscal.

ESTADO DE ACTIVIDAD FINANCIERA, ECONOMICA, SOCIAL Y AMBIENTAL

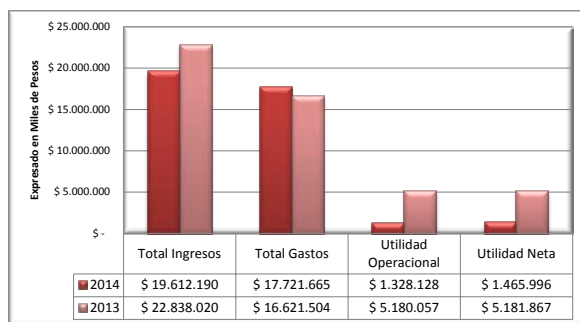
SOCIEDAD TELEVISION DEL PACIFICO LTDA ESTADO DE ACTIVIDAD FINANCIERA, ECONOMICA, SOCIAL Y AMBIENTAL AL 31 DE DICIEMBRE DE 2014 (Cifras en miles de pesos)				
Código	Cuentas	Notas	Período Actual 31/12/2014	Período Anterior 31/12/2013
			\$	\$
	INGRESOS OPERACIONALES	21	18.805,484	21.629,705
43	Venta de servicios		9,055,413	7,958,001
44	Transferencias		9,749,070	13,961,704
	GASTOS OPERACIONALES		17.477,356	16.449,548
51	De administración	22	4,398,257	4,778,569
52	De operación	22	11,132,619	9,845,256
53	Provisiones, agotamiento, amortización	23	1,942,535	1,814,335
54	Transferencias		5,945	11,458
	EXCEDENTE (DÉFICIT) OPERACIONAL		1,328,128	5,180,057
	OTROS INGRESOS		806,706	1,208,315
48	Otros ingresos	24	806,706	1,208,315
	OTROS GASTOS		244,309	171,856
58	Otros gastos		244,309	171,856
	EXCEDENTE (DÉFICIT) DEL EJERCICIO		1,890,525	6,216,516
	Impuesto de renta y complementarios	25	166,667	487,421
	Impuesto sobre la renta para la equidad	25	257,862	547,228
	EXCEDENTE (DÉFICIT) DEL EJERCICIO DESPUES DE IMPUESTO		1,465,996	5,181,867

Véanse las notas que acompañan a los estados financieros.

Andrés Mauricio Prieto Calambás
Representante Legal
Ver certificación Adjunta

Alba Lucía Mira Muñoz
Contador T.P. 22382-T
Ver certificación adjunta

Eduardo Alberto Arias Zuluaga
C.P. Revisor Fiscal T.P. 15357-T
En representación de Nexia M&A International
Ver dictamen adjunto



En el año 2014 Telepacífico registra una Utilidad neta de \$1.466 millones, con una disminución del 71.71% frente al año anterior y una Utilidad operacional de \$1.328 millones con una disminución del 74.36%, originada por las siguientes razones:



- ❖ Un Incremento en la venta de servicios de \$1.388 millones (18.11%), con respecto al año 2013; Los que incrementaron: Cesión de Derechos en un 2.68% (\$56 millones); Pauta Publicitaria en un 11.69% (\$164 millones) debido principalmente a la venta de pauta en programas como Programas Especiales, Telepacífico Noticias, Amaneciendo y Login, entre otros; Venta de Derechos (Videoteca) en un 82.82% (\$1.2 millones); Codificaciones en un 32.45% (\$6.1 millones); Alquiler de Estudio en un 18.45% (\$69 millones) por los servicios prestados al noticiero Noti cinco, más pacífico y producciones especiales; Recepción de Señal en un 4.5% (\$0.6 millones); Otros ingresos Corrientes en un 906.4%(\$1.633 millones) generado por la facturación de Soy Digital proyecto financiado por el Mintic; Los que disminuyeron: Microondas en un 52.65% (\$109 millones) debido a que en el 2013 realizamos los Juegos Mundiales; Producciones comerciales en un 6.54% (\$97 millones); Otros Servicios en un 63.96% (\$44 millones) corresponde al Alquiler de Equipos, closed caption, entre otros; Unidad Móvil en un 32.64 (\$196 millones) debido a la realización de los Juegos Mundiales en el año 2013; Programas Regulares en un 8.11% (\$97 millones) es decir la producción de programas a terceros tales como Programa Institucional de la Gobernación del Valle, Lotería del Valle, Chontico Millonario, Defensores del agua, Cuentos Verdes de la CVC.
- ❖ Incremento de las transferencias de la ANTV- proyectos en \$734 millones un 12.37%, en el año 2014. Sin embargo por disposición de la Contaduría General de la Nación mediante la resolución 499 del 11 de septiembre de 2013 se modificó la forma como se venían registrando contablemente los recursos recibidos de la Autoridad Nacional de Televisión (ANTV), provenientes del Fondo para el Desarrollo de la Televisión (FONTV), estableciendo que los operadores regionales del servicio de televisión deben contabilizar dichas transferencias como un pasivo diferido y en la medida en que se ejecuten los proyectos de inversión aprobados amortizar dicho pasivo y causar el respectivo ingreso. Si con la ejecución de los recursos se adquieren activos fijos, el reconocimiento del ingreso y la amortización del crédito diferido se realizan con base en la depreciación de dichos activos, por lo tanto por el año 2014 de estas transferencias quedaron \$979 millones en el pasivo.
- ❖ Disminución en las transferencias correspondientes al proyecto denominado "RENOVACIÓN Y DIGITALIZACIÓN DE LA INFRAESTRUCTURA DE LA TECNOLOGÍA DE INFORMACIÓN Y LA COMUNICACIÓN (TIC) DEL CANAL REGIONAL DE TELEVISIÓN PÚBLICA DEL OCCIDENTE COLOMBIANO - TELEPACIFICO", el cual fue aprobado mediante el acta 011 del 30 de Agosto de 2013, a través del acuerdo 008 del 30 de Septiembre 2013 por un valor de \$10.856 millones, y de los cuales se recibieron en el año 2013 \$7.925 millones y el saldo \$2.931 millones, en el año 2014.

Los ingresos totales alcanzaron los \$19.612 millones, con una disminución del 14.12% con respecto al año anterior según lo expuesto anteriormente. Dentro de estos ingresos, los operacionales equivalen al 96% (\$18.805 millones) y presentan un disminución del 13.06% con respecto al año anterior.

Los otros ingresos (\$807 millones) representan el 4.1% del total de los ingresos y disminuyeron en 33.24% con respecto al año anterior, debido principalmente a la disminución en las indemnizaciones pues en el año 2013 se hizo el registro de lo correspondiente a la demanda contra la aseguradora solidaria, la cual cancelaron en el año 2014. Dentro de los otros ingresos 34.7% corresponde a la utilidad en valoración de inversiones, el 26.23% a los ingresos Extraordinarios (\$200 millones proyecto MINTIC), el 15.85% a los Rendimientos financieros y el 14.96% a Recuperaciones (\$121 Millones, provisión de planta y equipo – ajuste por estudio Calculo Actuarial a diciembre de 2014).



Los gastos totales fueron de \$17.722 millones, con un incremento del 6.62%% en relación con el año 2013, de los cuales \$17.477 millones corresponden a los gastos operacionales con un incremento del 6.25% debido principalmente al incremento en los gastos de operación en un 13.08% (\$1.287 millones), las Provisiones, agotamiento y amortizaciones en un 7.07% (\$128 millones), los otros gastos en un 42.16% (\$72 millones). Los gastos administrativos y por transferencias disminuyen en un 8.10% (\$388 millones). La Empresa provisionó por impuesto de renta e impuesto sobre la renta para la Equidad \$425 millones.

Los gastos totales representan el 90.36% de los ingresos de la organización. Los gastos de Operación (\$11.132 millones) representan el 62.82% del total de los gastos, presentan un incremento del 13.08% (\$1.287 millones) con respecto al año anterior. Durante el año 2014 se presenta un incremento en los gastos de operación como reflejo, en gran parte, al aumento de oferta de productos de alta calidad a los televidentes, se realizaron 1154 Servicios (alquiler de estudio, teatro-estudio, alojamiento de señal, unidad móvil, microondas, fly away, producciones comerciales y otros servicios), 52 Transmisiones Especiales, se logró un incremento del 4,7% en el número de horas producidas respecto del año 2013 pasando de 1.952 a 2.044, 40 horas con recursos propios y 2.004 horas con recursos de la ANTV, 8 eventos de la Región y 8 documentales; otros gastos que contribuyeron a este incremento son los honorarios comisiones y servicios, Comunicaciones y Transporte, Publicidad y Propaganda (Proyecto Mintic- Soy Digital) , Licencias (Uso del Espectro) y Cuota de Fiscalización y Auditaje; Los gastos de administración más las provisiones agotamiento y amortización (\$6.239 millones) representan el 35.77% del total de los gastos con una disminución del 3.85% (\$254 millones) con respecto al año anterior. Los gastos de administración disminuyeron en un 8.22% (\$394 millones) con respecto al año 2013, debido principalmente al incremento en

gastos tales como: Impuesto de industria y comercio debido a que durante este año se ve reflejado el pago correspondiente al año 2013 y se provisionó el año 2014 y arrendamientos por el alquiler de una valla para promocionar la marca Telepacífico; Los Otros gastos representan el 1.38% del total de los gastos y presentan un incremento con respecto al año 2013 del 42.16% (\$72 millones). En el total de los egresos no se incluye el impuesto de renta ni el impuesto sobre la renta para la Equidad.

INDICADORES FINANCIEROS

LIQUIDEZ:

Mide la capacidad de la empresa para cumplir con sus obligaciones de vencimiento a corto plazo.

RAZON CORRIENTE - PRUEBA ACIDA - CAPITAL DE TRABAJO

La razón corriente muestra que por cada \$1 exigible en el corto plazo, la empresa posee \$7.74 en activos corrientes como respaldo. La prueba ácida muestra que por cada \$1 en deuda corriente la empresa posee \$7.56 en activo corriente como respaldo. Los días de venta en caja son de 516 días en el año 2014, presentando una disminución con respecto al 2013 de 186 días, principalmente por la utilización de los recursos de Regalías durante el año 2014. El capital de trabajo asciende a \$14.997 millones presentando una disminución con respecto al 2013 del 12.39%. Comparando estos indicadores con los de 2013, se observa una disminución en la liquidez (Razón corriente y Prueba Ácida), sin embargo Telepacífico en el corto plazo puede cumplir satisfactoriamente con sus obligaciones.

APALANCAMIENTO FINANCIERO

Mide el grado en que la empresa se ha financiado mediante obligaciones.

ENDEUDAMIENTO - PASIVO TOTAL / ACTIVO TOTAL

La empresa presenta una situación de bajo endeudamiento; Esta razón presenta una disminución con respecto al año 2013. La relación pasivo total / activo total indica que en el 2014, los acreedores financiaron el 16% de los activos, éstos prefieren índices de endeudamiento moderados ya que cuanto más baja sea esta proporción, mayor será la protección contra pérdidas de los acreedores en caso de liquidación.

PASIVO TOTAL / PATRIMONIO

La razón pasivo total / patrimonio muestra que los pasivos representan el 20% del patrimonio.

ACTIVIDAD

Mide el grado de efectividad con que la empresa usa sus recursos.

ROTACION DE CARTERA

La rotación de cuentas por cobrar fue de 3.34 veces en el año, es decir, que el promedio de cobranza de la empresa fue de 108 días. La rotación de cartera representa el tiempo

que la empresa debe esperar para recibir efectivo después que se ha hecho la venta; El comportamiento con respecto al año anterior muestra que la actividad disminuyó al haber aumentado en 3 días la rotación de la cartera.

RENTABILIDAD Y EFICIENCIA

Mide la efectividad general de la administración de acuerdo con los rendimientos generados sobre las ventas y sobre la inversión.

El margen operacional es de 14.43%, el rendimiento sobre activos es de 4.3%, el rendimiento sobre el patrimonio de 5.15 %, el margen EBITDA fue del 17.39%. Al comparar los indicadores con respecto al 2013 se observa que los índices de rentabilidad y eficiencia disminuyeron.

SOCIEDAD TELEVISION DEL PACIFICO LTDA. INDICADORES FINANCIEROS				
(Expresados en Miles de Pesos)				
INDICADOR		DICIEMBRE 2014	DICIEMBRE 2013	VARIACION 14 - 13
LIQUIDEZ				
Razon Corriente	AC/PC	7,74	8,80	-12,00%
Prueba Acida	AC-GPA-CD/PC	7,56	8,52	-11,32%
Dias de Venta en Caja	Caja / Ventas Diarias	516	702	-186,04
Capital de Trabajo	AC-PC	14.997.198	17.118.702	-12,39%
APALANCAMIENTO FINANCIERO				
Endeudamiento	PT/AT	0,16	0,17	-1,80%
Pasivo Total / Patrimonio	PT/Patrimonio	0,20	0,20	-2,15%
ACTIVIDAD				
Rotacion de Cartera	Ventas/ Cx Clientes (Veces)	3,34	3,44	-2,93%
Dias Promedio de Cobro	# dias del Periodo/ RCxC	108	105	3
RENTABILIDAD Y EFICIENCIA				
Margen Operacional	Utilidad Op / Ing. Netos	14,43%	66,69%	-78,36%
Rendimiento sobre los Activos	Utilidad Neta/ Activos Totales	4,30%	16,85%	-74,45%
Rendimiento sobre Patrimonio	Utilidad Neta/ Patrimonio	5,15%	20,22%	-74,55%
EBITDA		3.270.663	6.994.392	-53,24%
MARGEN EBITDA		17,39%	32,34%	-46,22%

DICTAMEN DEL REVISOR FISCAL

Los estados financieros correspondientes a este año fueron auditados por la firma MONTES Y ASOCIADOS AUDITORES Y CONSULTORES.

2015-01

**OPINIÓN DEL REVISOR FISCAL
ACERCA DE LOS ESTADOS CONTABLES TERMINADOS
A 31 DE DICIEMBRE DE 2014
SOCIEDAD TELEVISIÓN DEL PACÍFICO LIMITADA –TELEPACÍFICO**

M&A/IA:0218:15
07-2015-IE-00000631

Santiago de Cali, 28 de Marzo de 2015

Señores
JUNTA DE SOCIOS
SOCIEDAD TELEVISIÓN DEL PACÍFICO LIMITADA –TELEPACÍFICO
Santiago de Cali – Valle del Cauca

Cifras expresadas en miles de pesos colombianos

1. He auditado los estados contables básicos de la **SOCIEDAD TELEVISIÓN DEL PACÍFICO LIMITADA TELEPACÍFICO** al 31 de diciembre de 2014, balance general y sus correspondientes estados de actividad financiera, económica, social y ambiental, de cambios en el patrimonio, de flujos de efectivo y sus respectivas notas por el período terminado en esa fecha, además del resumen de las políticas contables más significativas emanadas de la Contaduría General de la Nación.

La administración de la **SOCIEDAD TELEVISIÓN DEL PACÍFICO LIMITADA –TELEPACÍFICO**, es responsable de la preparación y la adecuada presentación de los estados contables básicos, la cual incluye: diseñar, implementar y mantener el control interno relevante a la preparación y presentación de los estados contables, para que estén libres de errores de importancia relativa, ya sea debidas a fraude o error; aplicando las políticas contables emanadas de la contaduría general de la nación.

Mi responsabilidad es expresar una opinión sobre dichos estados contables básicos con base en mi auditoría, para lo cual conceptúo, que obtuve la información para cumplir mis funciones de revisor fiscal y llevar a cabo mi trabajo de acuerdo con las normas de auditoría generalmente aceptadas en Colombia y las regulaciones normativas de la Contaduría General de la Nación.

Realicé mi revisión de acuerdo con las normas de auditoría generalmente aceptadas en Colombia. Esas normas requieren que se obtenga evidencia válida y suficiente por medio de técnicas de auditoría para obtener una seguridad razonable sobre la situación financiera del ente económico para emitir su concepto sobre la misma. Una auditoría incluye el examen, sobre una base selectiva, de las evidencias que respaldan las cifras y las notas informativas sobre los estados contables básicos. Una auditoría también incluye la evaluación de las normas o principios contables utilizados y de las principales estimaciones efectuadas por la administración, así como la evaluación de la presentación global de los estados contables básicos.



AUDITORES CONSULTORES

INTERNATIONAL

48

Los estados contables básicos correspondientes al ejercicio terminado el 31 de diciembre de 2013, fueron dictaminados por otro contador público quien emitió una opinión limpia.

2. En mi opinión, los estados contables básicos arriba mencionados, balance general, de actividad financiera, económica, social y ambiental, de cambios en el patrimonio y flujos de efectivo y sus respectivas notas, terminados al 31 de diciembre de 2014, que fueron tomados fielmente de los libros oficiales de contabilidad, presentan razonablemente la situación financiera de la **SOCIEDAD TELEVISIÓN DEL PACÍFICO LIMITADA –TELEPACÍFICO**, de conformidad con las normas y principios de contabilidad pública, emanadas de la Contaduría General de la Nación.

3. Con base en el desarrollo de mis demás labores de revisoría fiscal, conceptúo también que durante el 2014:

- ✓ La contabilidad de la **SOCIEDAD TELEVISIÓN DEL PACÍFICO LIMITADA –TELEPACÍFICO** se llevó de conformidad con las normas legales y la técnica contable.
- ✓ Las operaciones registradas en los libros y los actos de los administradores se ajustaron a los estatutos y a las decisiones del máximo órgano social y de la junta administradora regional.
- ✓ La correspondencia, los comprobantes de las cuentas y el libro de actas, se llevaron y conservaron debidamente: excepto porque las actas de Junta Administradora Regional No 202-204 y 207, se encuentran sin firmar por parte de presidente y secretario de la junta, contrario a lo establecido en el artículo 189 del Código de Comercio que indica: *“Las decisiones de la junta de socios o de la asamblea se harán constar en actas aprobadas por la misma, o por las personas que se designen en la reunión para tal efecto, y firmadas por el presidente y el secretario de la misma, en las cuales deberá indicarse, además, la forma en que hayan sido convocados los socios, los asistentes y los votos emitidos en cada caso...”*
- ✓ Se liquidaron en forma correcta y se pagaron en forma oportuna los aportes al sistema de seguridad social integral.
- ✓ El sistema de control interno debe seguir siendo objeto de mejora continua, toda vez, que la entidad, los funcionarios, y el mismo sistema son dinámicos y cambiantes.
- ✓ Se cumplió con la normativa regulatoria frente a la protección a la propiedad intelectual y a los derechos de autor.
- ✓ Con respecto al informe de gestión, existe la debida concordancia entre la información contable revelada en el mismo y la incluida en los estados contables adjuntos.
- ✓ La sociedad no ha obstaculizado de ninguna forma las operaciones de factoring que los proveedores y acreedores de la entidad han pretendido hacer con sus respectivas facturas de venta.
- ✓ Respecto a las normas internacionales de información financiera, la entidad efectuó un estudio de mercado, con el fin de realizar el proceso de contratación de una empresa asesora, para su implementación a partir de 2015.



MONTES & ASOCIADOS
AUDITORES CONSULTORES



✓ Durante la vigencia con corte a diciembre 31 de 2014, informé de manera permanente y oportuna a la Administración acerca de las observaciones detectadas durante mis revisiones mediante cartas e informes de control interno, precisando que en el Informe de cierre de la vigencia 2014, tratamos de manera detallada los temas comentados en esta Opinión y otros asuntos, teniendo en cuenta la materialidad e importancia relativa de la cifras.

Eduardo Alberto Arias Zuluaga
EDUARDO ALBERTO ARIAS ZULUAGA
C.P. Revisor Fiscal con T.P. 15357-T
En Representación de NEXIA M&A INTERNATIONAL S.A.S.
Registro No. 312-T



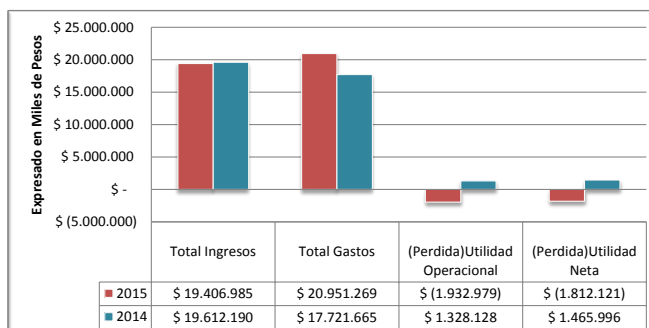
AÑO 2015

Durante este año Telepacífico continuó en su propósito de llegar a las pantallas, tanto en los hogares como en los diversos dispositivos portátiles, en Alta Definición, es decir en HD, mediante el apoyo de los recursos recibidos del Sistema General de Regalías recibido en los años 2013 y 2014 por \$10.856.542.952.

Si bien la inversión trae cambios positivos para el Canal en la preproducción, producción y posproducción, a partir de este año se empezó a generar un gasto por depreciación anual de los equipos adquiridos de \$1,199,068,000 adicional a la depreciación de los activos fijos que ya venían operando, este nuevo gasto ocasionó un impacto negativo en los resultados del ejercicio, y solo por el hecho de haber obtenido estos recursos se debió pagar un impuesto de Renta para la Equidad CREE de \$76,614,000.

ESTADO DE ACTIVIDAD FINANCIERA, ECONOMICA, SOCIAL Y AMBIENTAL

SOCIEDAD TELEVISION DEL PACIFICO LTDA.					
ESTADO DE ACTIVIDAD FINANCIERA, ECONOMICA, SOCIAL Y AMBIENTAL					
AÑO QUE TERMINÓ EL 31 DE DICIEMBRE DE 2015					
CON CIFRAS COMPARATIVAS POR EL AÑO QUE TERMINÓ EL 31 DE DICIEMBRE DE 2014					
(Cifras en miles de pesos)					
Código	Cuentas	Notas	Periodo Actual 2015	Periodo Actual 2014	
ACTIVIDADES ORDINARIAS					
INGRESOS OPERACIONALES					
43	Venta de servicios	21	\$ 18,364,849	\$ 18,396,484	
44	Transferencias		11,683,412	9,026,414	
			7,371,491	8,748,270	
GASTOS OPERACIONALES					
51	De administración	22	25,887,824	17,477,286	
52	De operación	23	4,818,918	4,390,257	
53	Depreciación, amortización, deterioración	24	12,874,760	11,132,019	
54	Transmisiones	25	2,589,441	1,542,535	
			8,024	8,267	
	(Déficit) Excedente Operacional		(1,932,881)	1,588,119	
INGRESOS NO OPERACIONALES					
48	Otros ingresos	26	452,462	858,705	
	GASTOS NO OPERACIONALES		63,716	244,309	
68	Otros gastos	26	63,716	244,309	
	Excedente no operacional		288,807	562,387	
	(Déficit) Excedente antes de impuesto de renta		(1,544,284)	1,025,832	
	Impuesto de renta y complementarios	18	181,222	185,057	
	Impuesto sobre la renta para la equidad	18	76,614	237,492	
	(Déficit) Excedente del ejercicio		(1,812,121)	1,409,899	
Véanse las notas que acompañan a los estados financieros.					
<p><i>Andrés Mauricio Prieto Cárdenas</i> Revisor Fiscal Ver certificación adjunta</p> <p><i>Alba Leticia Mira Muñoz</i> Contrata T.P. 22382-T Ver certificación adjunta</p> <p><i>Francisco Javier Laverde Vargas</i> Revisor Fiscal T.P. 137190-T Miembro de CPAAC Ltda. (véase el informe del 7 de marzo de 2016)</p>					



En el año 2015 Telepacífico registra una Pérdida neta de \$1.812 millones, con una disminución del 223.61% frente al año anterior y una Pérdida operacional de \$1.933 millones con una disminución del 245.54%, originada por las siguientes razones:

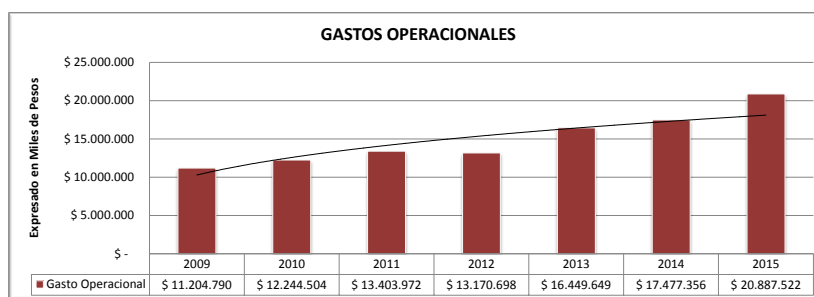


- ❖ El incremento en un 74.18% de las depreciaciones provisiones y amortizaciones, producto de la adquisición y puesta en operación de los equipos correspondientes al proyecto de renovación tecnológica realizado con recursos de Regalías y el resultado de los ingresos, que a pesar del importante esfuerzo realizado por la administración para incrementar los recursos por venta de servicios en un 29.01%, los ingresos totales solo alcanzaron un incremento del 0.79%.
- ❖ Los ingresos propios (Ingresos de venta de servicio) se incrementaron en \$2.627 millones (29.01%), con respecto al año 2014; Los que incrementaron: Cesión de Derechos en un 22.09% (\$479 millones); Pauta Publicitaria en un 52.46% (\$821 millones) debido principalmente a programas como Telepacífico Noticias, Tardes del Sol y Amaneciendo, entre otros; Alquiler de Estudio en un 10.13% (\$45 millones); Recepción de Señal en un 3.54% (\$0.6 millones); Microondas en un 106.21% (\$104 millones) por servicios prestados a Corfecali, Arquidiócesis de Cali y RTVC entre otros; Producciones comerciales en un 30.19% (\$420 millones); Otros Servicios en un 1.58% (\$0.4 millones); Unidad Móvil en un 158.63% (\$642 millones) por servicios prestados a RTVC, Corfecali, Liga de Ciclismo del Valle, Asociación Nacional de Música Sinfónica, Federación Colombiana de Atletismo, Municipio de Cali, Gobernación del Cauca, entre otros; Programas Regulares en un 131.51% (\$1.449 millones), por la producción de programas a terceros como la CVC, Infivalle, Gobernación del Valle del Cauca, Occidental de Juegos. Los que disminuyeron: Venta de Derechos (Videoteca) con una disminución del 63.18% (\$1.7 millones); Codificaciones en un 20.15% (\$5 millones); Post-producción en un 59.66% (\$0.6 millones); Otros ingresos Corrientes en un 73.20% (\$1.328 millones) generado por la disminución de la facturación de Soy Digital proyecto financiado por el Mintic.

- ❖ Incremento de las transferencias de la ANTV- proyectos en \$536 millones un 8.04%, en el año 2015.
- ❖ Disminución de \$2.931 millones con respecto al año 2014, en las transferencias correspondientes al proyecto denominado “RENOVACIÓN Y DIGITALIZACIÓN DE LA INFRAESTRUCTURA DE LA TECNOLOGÍA DE INFORMACIÓN Y LA COMUNICACIÓN (TIC) DEL CANAL REGIONAL DE TELEVISIÓN PÚBLICA DEL OCCIDENTE COLOMBIANO- TELEPACIFICO”, el cual fue aprobado en el año 2013 y entregados los recursos en los años 2013 el 73% y en el 2014 el 27%.

Los ingresos totales fueron de \$19.407 millones, con una disminución del 1.05% con respecto al año anterior según lo expuesto anteriormente. Dentro de estos ingresos, los operacionales equivalen al 98% (\$18.954 millones) y presentan un incremento del 0.79% con respecto al año anterior.

Los ingresos no operacionales (\$452 millones) representan el 2.33% del total de los ingresos y disminuyeron en 43.91% con respecto al año anterior, debido principalmente a la disminución de los ingresos por el proyecto de Mintic recibido en el año 2014. Dentro de los ingresos no operacionales 47.74% corresponde a la utilidad en valoración de inversiones, el 22.20% a los rendimientos financieros, el 13.97% a la recuperación provisión de deudores, 8.24% a los ingresos Extraordinarios, el 6.16% a ingresos de ejercicios anteriores y el 1.69% a otros.



Los egresos totales fueron de \$20.951 millones, con un incremento del 18.22% en relación con el año 2014, de los cuales \$20.878 millones corresponden a costos y gastos con un incremento del 19.51% debido principalmente al incremento en los gastos de operación los cuales se incrementaron en un 15.66% (\$1.743 millones), a las Provisiones, agotamiento y amortizaciones que se incrementaron en un 74.18% (\$1.441 millones), a las transferencias en un 58.49% (\$3.5 millones) y a los gastos administrativos que incrementaron en un 5.06% (\$223 millones).

Los egresos totales representan el 107.96% de los ingresos totales de la organización.

Los gastos de operación (\$12.876 millones) representan el 61.46% del total de los gastos, presentan un incremento del 15.66% (\$1.743 millones) con respecto al año anterior. Durante el año 2015 se presenta un incremento en los gastos operacionales como reflejo, en gran parte, al aumento de oferta de productos de alta calidad a los televidentes, como la transmisión de grandes eventos deportivos que puso al Canal en un gran nivel; se realizaron 1.075 Servicios (alquiler de estudio, teatro-estudio, alojamiento de señal, unidad móvil, microondas, fly away, y otros servicios), 4.039 Horas de transmisión, 494

horas con recursos propios y 3.545 horas con recursos de la ANTV, otros gastos que contribuyeron a este incremento son el Arrendamiento de equipos y de las estaciones, los Materiales y suministros por la instalación de los nuevos equipos adquiridos en el proyecto de renovación tecnológica, el Mantenimiento de muebles y enseres por la adecuación de los nuevos equipos de la videoteca, el mantenimiento de vehículos por la renovación de la antigua unidad móvil; Los gastos de administración más las provisiones, agotamiento, amortizaciones y transferencias (\$8.012 millones) representan el 38.24% del total de los egresos con un incremento del 26.27% (\$1.667 millones) con respecto al año anterior en este resultado influyó el incremento en un 55.48% (\$948 millones) de las depreciaciones producto de la adquisición y puesta en operación de los equipos correspondientes al proyecto de renovación tecnológica realizado con recursos de Regalías, al incremento en \$388 millones de la provisión por contingencias (controversia contractual promovida por la Aseguradora Colseguros S.A. por el contrato de cesión de derechos de emisión celebrado con Julio Ignacio Gutiérrez S. Televisión y la provisión por proceso de conciliación a favor de Duran & Muller); Los gastos administrativos se incrementaron en un 5.06% (\$223 millones) con respecto al año 2014, debido principalmente al incremento en gastos tales como: comisiones, estampillas, materiales y suministros, cuota de fiscalización y auditaje y amortización del cálculo actuarial; Los egresos no operacionales representan el 0.30% del total de los egresos y presentan una disminución con respecto al año 2014 del 73.91% (\$181 millones). En el total de los egresos no se incluye el impuesto de renta, ni el impuesto sobre la renta para la Equidad.

INDICADORES FINANCIEROS

LIQUIDEZ:

Mide la capacidad de la empresa para cumplir con sus obligaciones de vencimiento a corto plazo.

RAZON CORRIENTE - PRUEBA ACIDA - CAPITAL DE TRABAJO

La razón corriente muestra que por cada \$1 exigible en el corto plazo, la empresa posee \$4.53 en activos corrientes como respaldo. La prueba ácida muestra que por cada \$1 en deuda corriente la empresa posee \$4.42 en activo corriente como respaldo. Los días de venta en caja son de 224 días en el año 2015, presentando una disminución con respecto al 2014 de 291 días, principalmente por la ejecución de los recursos de Regalías en el 2015. El capital de trabajo asciende a \$9.682 millones presentando una disminución con respecto al 2014 del 35.44%. Comparando estos indicadores con los de 2014, se observa una disminución en la liquidez (Razón corriente y Prueba Ácida), sin embargo Telepacífico en el corto plazo puede cumplir satisfactoriamente con sus obligaciones.

APALANCAMIENTO FINANCIERO:

Mide el grado en que la empresa se ha financiado mediante obligaciones.

ENDEUDAMIENTO - PASIVO TOTAL / ACTIVO TOTAL

La empresa presenta una situación de bajo endeudamiento; Esta razón presenta un incremento con respecto al año 2014, principalmente por el aumento de \$521 millones en el pasivo corriente frente al periodo del 2014 lo cual está influenciado por la provisión producto de la controversia contractual promovida por la Aseguradora Colseguros S.A. por el contrato de cesión de derechos de emisión celebrado con Julio Ignacio Gutiérrez S.

Televisión y la provisión por el proceso de conciliación a favor de Duran & Muller . La relación pasivo total / activo total indica que en el 2015, los acreedores financiaron el 18% de los activos, éstos prefieren índices de endeudamiento moderados ya que cuanto más baja sea esta proporción, mayor será la protección contra pérdidas de los acreedores en caso de liquidación.

PASIVO TOTAL / PATRIMONIO

La razón pasivo total / patrimonio muestra que los pasivos representan el 22% del patrimonio.

ACTIVIDAD

Mide el grado de efectividad con que la empresa usa sus recursos.

ROTACION DE CARTERA

La rotación de cuentas por cobrar fue de 3.12 veces en el año, es decir, que el promedio de cobranza de la empresa fue de 115 días. La rotación de cartera representa el tiempo que la empresa debe esperar para recibir efectivo después que se ha hecho la venta; El comportamiento con respecto al año anterior muestra que la actividad disminuyó al haber aumentado en 7 días la rotación de la cartera.

RENTABILIDAD Y EFICIENCIA

Mide la efectividad general de la administración de acuerdo con los rendimientos generados sobre las ventas y sobre la inversión.

El margen operacional es de -16.45%, el rendimiento sobre activos es de -5.45%, el rendimiento sobre el patrimonio de -6.65 %, el margen EBITDA fue del 7.65%. Al comparar los indicadores con respecto al 2014 se observa que los índices de rentabilidad y eficiencia han disminuido.

SOCIEDAD TELEVISION DEL PACIFICO LTDA. INDICADORES FINANCIEROS				
(Expresados en Miles de Pesos)				
INDICADOR		DICIEMBRE 2015	DICIEMBRE 2014	VARIACION 15 - 14
LIQUIDEZ				
Razon Corriente	AC/PC	4,53	7,74	-41,52%
Prueba Acida	AC-GPA-CD/PC	4,42	7,56	-41,50%
Dias de Venta en Caja	Caja / Ventas Diarias	224	516	-291
Capital de Trabajo	AC-PC	9.682.163	14.997.198	-35,44%
APALANCAMIENTO FINANCIERO				
Endeudamiento	PT/AT	0,18	0,16	9,82%
Pasivo Total / Patrimonio	PT/Patrimonio	0,22	0,20	11,97%
ACTIVIDAD				
Rotacion de Cartera	Ventas/ CxC Clientes (Veces)	3,12	3,34	-6,42%
Dias Promedio de Cobro	# dias del Periodo/ RCxC	115	108	7
RENTABILIDAD Y EFICIENCIA				
Margen Operacional	Utilidad Op / Ing. Netos	-16,45%	14,43%	-214,02%
Rendimiento sobre los Activos	Utilidad Neta/ Activos Totales	-5,45%	4,30%	-226,70%
Rendimiento sobre Patrimonio	Utilidad Neta/ Patrimonio	-6,65%	5,15%	-229,18%
EBITDA				
MARGEN EBITDA		7,65%	17,39%	-56,00%

DICTAMEN DEL REVISOR FISCAL

Los estados financieros correspondientes a este año fueron auditados por la firma KPMG LTDA.

INFORME DEL REVISOR FISCAL

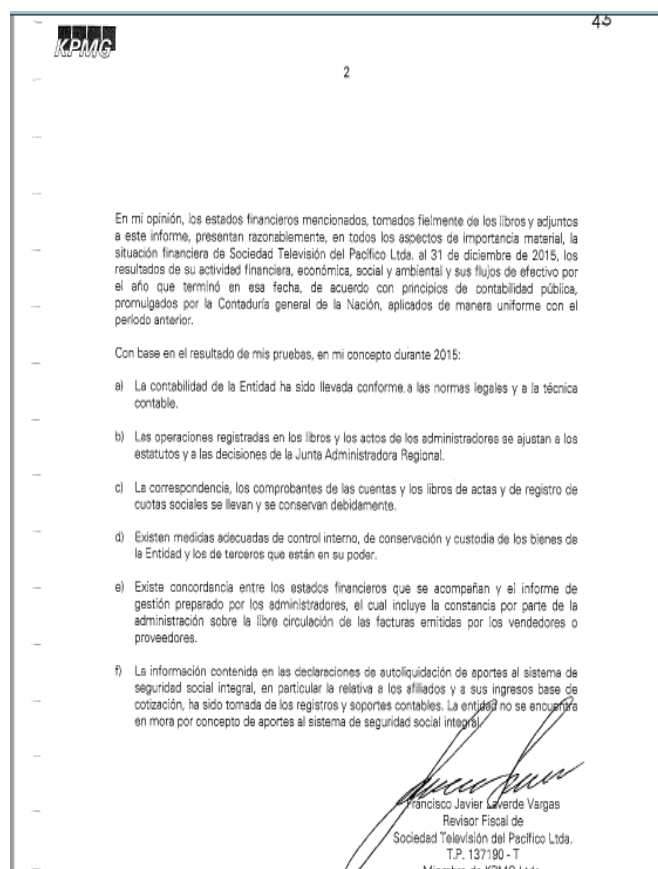
Señores Junta Administradora Regional
Sociedad Televisión del Pacífico Ltda.:

He auditado los estados financieros de Sociedad Televisión del Pacífico Ltda. (la Entidad), los cuales comprenden el balance general al 31 de diciembre de 2015 y los estados de actividad financiera, económica, social y ambiental, cambios en el patrimonio y de flujos de efectivo por el año que terminó en esa fecha y sus respectivas notas, que incluyen un resumen de las políticas contables significativas y otra información explicativa. Los estados financieros correspondientes al año 2014 fueron auditados por otro contador público, quien, en su informe del 28 de marzo de 2015, expresó una opinión sin salvedades sobre los mismos.

La administración es responsable por la adecuada preparación y presentación de estos estados financieros de acuerdo con los principios de contabilidad pública, promulgados por la Contaduría general de la Nación. Esta responsabilidad incluye: diseñar, implementar y mantener el control interno relevante para la preparación y presentación de estados financieros libres de errores de importancia material, bien sea por fraude o error; seleccionar y aplicar las políticas contables apropiadas, así como establecer los estimados contables razonables en las circunstancias.

Mi responsabilidad consiste en expresar una opinión sobre los estados financieros con base en mi auditoría. Obtuve las informaciones necesarias para cumplir mis funciones y efectué mi examen de acuerdo con las normas de auditoría generalmente aceptadas en Colombia. Tales normas requieren que cumpla con requisitos éticos, planifique y efectúe la auditoría para obtener una seguridad razonable sobre si los estados financieros están libres de errores de importancia material.

Una auditoría incluye realizar procedimientos para obtener evidencia sobre los montos y revelaciones en los estados financieros. Los procedimientos seleccionados dependen del juicio del revisor fiscal, incluyendo la evaluación del riesgo de errores de importancia material en los estados financieros. En dicha evaluación del riesgo, el revisor fiscal tiene en cuenta el control interno relevante para la preparación y presentación de los estados financieros, con el fin de diseñar procedimientos de auditoría que sean apropiados en las circunstancias. Una auditoría también incluye evaluar el uso de políticas contables apropiadas y la razonabilidad de los estimados contables realizados por la administración, así como evaluar la presentación de los estados financieros en general. Considero que la evidencia de auditoría que obtuve proporciona una base razonable para fundamentar la opinión que expreso a continuación.



ESTADO DE ACTIVIDAD FINANCIERA, ECONOMICA, SOCIAL Y AMBIENTAL

En este año Telepacífico inicia su proceso de convergencia para la Implementación de las normas internacionales de Información Financiera ya que mediante la Resolución No. 414 de 2014 la Contaduría General de la Nación, se incorpora en el Régimen de Contabilidad Pública el marco conceptual y las normas para el reconocimiento, revelación y presentación de los hechos económicos para las empresas que no cotizan en el mercado de valores, que no captan ni administran ahorro del público y que fueron clasificadas como empresas por el Comité Interinstitucional de la comisión de Estadísticas de Finanzas Públicas.

Telepacífico por hacer parte de este grupo de empresas dio inicio a este proceso.

Y con el acompañamiento de una firma de consultores se realizó el Estado de Situación Financiera de Apertura – ESFA con fecha de corte enero 1 de 2015 el cual fue transmitido a la Contaduría General de la Nación, se está elaborando el Estado de Situación Financiera de Transición para dar paso en el año 2016 al período de aplicación.

El período de transición, comprendido entre el 1 de enero y el 31 de diciembre de 2015 generó un incremento en la pérdida neta del año 2015 de \$400.512.896 pasando de \$-1.812120.937 a \$2.212.633,833.

De acuerdo con la Resolución 414 de 2014 expedida por la Contaduría General de la Nación, la preparación obligatoria fue la comprendida entre la fecha de expedición de la Resolución 414 y el 31 de diciembre de 2014; el período de transición, fue el comprendido entre el 1 de enero y el 31 de diciembre de 2015 y el período de aplicación (primer año): fue el comprendido entre el 1 de enero y el 31 de diciembre de 2016.

SOCIEDAD TELEVISIÓN DEL PACÍFICO LTDA - TELEPACÍFICO
Estado del Resultado Integral Individual
Convergencia a Normas Internacionales de Información Financiera NIIF
(Cifras en pesos colombianos)

	Diciembre 2015 Resolución 3254/2017 CGN	Diciembre 2015 Resolución 414/2014 CGN	Variación Absoluta	Variación Relativa
Ingresos por prestación de servicios	\$ 11.683.471.863,66	\$ 11.683.471.863,66	\$ -	-
Subvenciones	7.271.071.056,36	7.027.607.062,11	-243.463.994,25	- 3,35
Costo por prestación de servicios	-12.875.779.056,11	-12.876.818.996,88	1.039.940,77	0,01
Deterioro, depreciaciones, amortizaciones	-3.383.443.013,37	-3.994.753.350,96	611.310.337,59	18,07
Utilidad bruta	2.695.320.850,54	1.839.506.577,93	-855.814.272,61	- 31,75
Gastos de administración y operación	-4.618.877.348,18	-4.508.463.140,42	-110.414.207,76	2,39
Gastos transferencias y subvenciones	-9.421.999,90	-9.421.999,90	-	-
Utilidad (pérdida) operacional	-1.932.978.497,54	-2.678.378.562,39	745.400.064,85	38,56
Otros ingresos	452.441.368,28	805.968.584,47	353.527.216,19	78,14
Otros gastos	-63.746.732,08	-73.613.489,70	9.866.757,62	15,48
Resultado del periodo antes de impuestos	-1.544.283.861,34	-1.946.023.467,62	401.739.606,28	26,01
Gasto por impuesto a las ganancias	267.837.075,56	-266.610.365,46	-1.226.710,10	- 0,46
Resultado del periodo	-\$ 1.812.120.936,90	-\$ 2.212.633.833,08	\$ 400.512.896,18	22,10

AÑO 2016

En el año 2016 la nueva administración realizó grandes cambios, la consolidación de la imagen HD fue un punto alto que permitió la proyección del canal en nuevos escenarios y propuestas, el cambio de imagen, rediseño de la página web, la digitalización de la señal en HD a través de streaming y la nueva propuesta gráfica ajustada a la perspectiva internacional de la televisión actual, esto le permitió a Telepacífico proyectar la imagen de un canal más moderno, dinámico e incluyente.

Continuando con el proceso de convergencia hacia las normas internacionales de información financiera al 31 de diciembre de 2016 TELEPACÍFICO emitió los primeros Estados Financieros preparados de acuerdo con el marco normativo para las empresas que no cotizan en el mercado de valores y que no captan ni administran ahorro del público; basado en normas internacionales de información financiera; emitido por la Contaduría General de la Nación mediante la Resolución No. 414 de 2014. Estos estados financieros han sido preparados sobre la base del costo histórico.


El nuevo marco normativo contable bajo normas internacionales para Empresas que No Cotizan en el Mercado de Valores, y que no captan ni administran Ahorro del Público, Resolución 414 de 2014 de la Contaduría General de la Nación que es el organismo de regulación contable para las entidades públicas colombianas, produce efectos contables sobre los estados financieros de las compañías que deben adoptarlas.


Estas normas internacionales de Información Financiera conocidas como NIIF permiten que la información sea comparable y transparente y que las empresas puedan competir en el mercado internacional.


ESTADO DEL RESULTADO INTEGRAL INDIVIDUAL

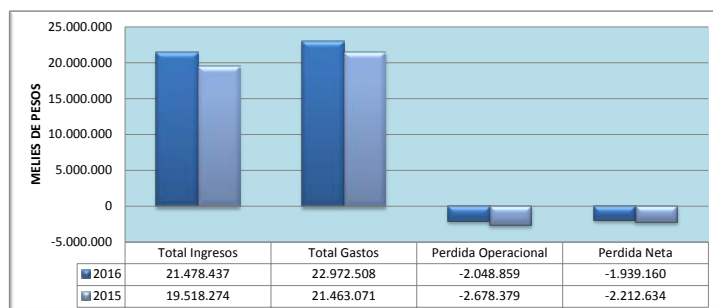
BOGOTÁ TELEPACÍFICO DEL VALLE DEL CAUCA - TELEPACÍFICO			
Estado del Resultado Integral Individual			
Período completo terminado el 31/12/2016 y 31/12/2015			
(Cifras en miles de pesos)			
NOTAS	2016	2015	
Ingresos por prestación de servicios	(22)	10.395.752.079	11.885.471.894
Subvenciones INTC y Ley 14		10.002.922.477	7.287.687.882
Cuentas por prestación de servicios	(24)	(14.717.738.842)	(13.478.816.627)
Intereses, dividendos, rentas y ganancias		(2.024.465.485)	(3.986.151.976)
Utilidad bruta		1.645.568.229	1.606.584.169
Gastos de administración y operación	(26)	(4.204.355.894)	(4.504.461.145)
Gastos financieros y subvenciones		(17.808.413)	(4.422.038)
Utilidad (perdida) operacional		(2.566.596.078)	(2.902.299.014)
Otros ingresos	(28)	885.188.121	857.195.288
Otros gastos	(29)	(882.071.485)	(73.813.216)
Resultado del período antes de impuestos		(1.563.379.442)	(1.848.916.942)
Gastos por impuestos a los ganancias	(30)	(448.536.775)	(387.887.278)
Resultado del período		(2.011.916.217)	(2.236.804.220)

Véase las notas que acompañan a los estados financieros

 César Augusto Ortiz Belloso
Representante Legal
Ver certificación en página 10

 Juan Luis Wills Muñoz
Contralor T.P. 202607
Ver certificación en página 10

 Felipe del Realme Pineda
Contralor T.P. 202607
Ver certificación en página 10



En el 2016 Telepacífico registra una Pérdida neta de \$1.939 millones, con una disminución del 12.36% frente a la pérdida del año anterior y una Pérdida operacional de \$2.049 millones la cual disminuye con respecto al 2015 en un 23.5%, originada por las siguientes razones:



- ❖ Una disminución en los ingresos propios (Ingresos por venta de servicios) de \$1.093 millones (9.35%) con respecto al año 2015; Los que incrementaron: Post-producción en un 391.2% (\$1.5 millones), Venta de Derechos (Videoteca) en un 260.35%

(\$2.6 millones), Codificaciones en un 53.55% (\$10.7 millones), Otros Servicios en un 47.44% (\$11.9 millones), Pauta Publicitaria en un 13.46% (\$321 millones) debido principalmente a los ingresos generados por los nuevos negocios como central de medios y a la pauta en programas como Telepacífico Noticias, Tardes del Sol y Amaneciendo, entre otros; Fibra Óptica en un 8.45% (\$1.3 millones), Producciones comerciales en un 4.78% (\$86.4 millones); Los que disminuyeron; Otros ingresos Corrientes en un 78.72% (\$382.6 millones) en el año 2015 se contaba con el proyecto soy digital, Unidad Móvil en un 47.46% (\$497 millones), Microondas en un 47.29% (\$95.3 millones), Programas Regulares en un 18.89% (\$482 millones), Alquiler de Estudio en un 2.9% (\$14.1 millones), Cesión de Derechos en un 2.16% (\$57.3 millones).

- ❖ Incremento de las transferencias (subvenciones) de la ANTV- proyectos en \$2.955 millones un 42.44%, en el año 2016.
- ❖ Incremento en las transferencias (subvenciones) por ley 14 en \$ 19.6 millones un 30.74%.

Los ingresos totales fueron de \$21.478 millones, con un aumento del 10% con respecto al año anterior según lo expuesto anteriormente. Dentro de estos ingresos, los operacionales equivalen al 95.88% (\$20.593 millones) y presentan un incremento del 10.06% con respecto al año anterior.

Los ingresos no operacionales (\$885 millones) representan el 4.12% del total de los ingresos y aumentaron en 9.68% con respecto al año anterior. Debido principalmente al incremento en los rendimientos financieros y en la utilidad por valoración de inversiones.



Los egresos totales fueron de \$22.973 millones, con un incremento del 7.03% en relación con el año 2015, de los cuales \$22.642 millones corresponden a costos y gastos con un incremento del 5.86% debido principalmente al incremento en los costos por prestación del servicio en un 14.25% (\$1.835 millones), el deterioro, depreciaciones, amortizaciones disminuyeron en un 26.78% (\$1.070 millones). Los gastos de administración y operación, transferencias y subvenciones incrementaron en un 10.8% (\$487 millones).

Los egresos totales representan el 107% de los ingresos de la organización. Los costos por prestación del servicio (\$14.712 millones) representan el 64% del total de egresos, presentan un incremento del 14.25% (\$1.835 millones) con respecto al año anterior, dicho incremento se debe en gran parte, al aumento de oferta de productos de alta calidad a los televidentes; se realizaron 504 Servicios de alquiler de estudio, 22 Servicios de alquiler del teatro-estudio, 12 servicios de alojamiento de señal, 246 servicios de enrutamiento de señal, 15 servicios de microondas, 69 servicios de unidad móvil, 14 servicios de fly away, y 1.455 producciones comerciales; 1581 Horas de transmisión, 94.5 horas con recursos propios y 1368.5 horas con recursos de la ANTV, 100 horas en transmisiones por servicios contratados, 18 horas en coproducciones, otros gastos que contribuyeron a este incremento son los derechos de autor al pasar de \$397 millones en el 2015 a \$672 millones en el 2016 incrementarse con respecto al año anterior en un 69.35% (21 películas extranjeras, 6 colombianas, 5 series infantiles, 2 series juveniles, 2 novelas), publicidad y propaganda, otros arrendamientos e impuestos. Los gastos de administración y operación, transferencias y subvenciones (\$5.005 millones) representan el 21.79% del total de los egresos con un incremento del 10.79% (\$487 millones) con respecto al año anterior en este resultado influyó el incremento en un 652% (\$61.4 millones) en los gastos por transferencias y subvenciones (Contraloría Departamental, Indervalle y autores vallecaucanos). Los gastos de administración y operación incrementaron en un 9.45% (\$426 millones) con respecto al año 2015, dentro de los gastos administrativos algunos gastos de personal y servicios generales presentan incrementos Honorarios, comisiones y servicios, sentencias y conciliaciones (\$107 millones en conciliaciones con Al sur tour, Teodolindo Avendaño, Patricia Restrepo, Lucrecia Quiroz), cuotas partes pensionales, licencias y gastos legales; Los egresos no operacionales representan el 1.44% del total de los egresos y presentan un incremento del 349% respecto al año 2015 (\$256.9 millones) como efecto del cálculo actuarial bajo la norma internacional (\$137 millones) y por la devolución de recursos a la ANTV (\$148 millones), correspondientes al plan de inversión 2014.

Es importante tener en cuenta que los ingresos recibidos por parte de la Autoridad Nacional de Televisión para la producción de programas incrementan los ingresos operacionales pero también los gastos de operación.

INDICADORES FINANCIEROS

LIQUIDEZ:

Mide la capacidad de la empresa para cumplir con sus obligaciones de vencimiento a corto plazo.

RAZON CORRIENTE - PRUEBA ACIDA - CAPITAL DE TRABAJO

La razón corriente muestra que por cada \$1 exigible en el corto plazo, la empresa posee \$5.17 en activos corrientes como respaldo. La prueba ácida muestra que por cada \$1 en deuda corriente la empresa posee \$5.11 en activo corriente como respaldo. Los días de venta en caja son de 204 días en el año 2016, presentando una disminución con respecto al 2015 de 20 días. El capital de trabajo asciende a \$8.123 millones presentando una disminución con respecto al 2015 del 6.76%. Comparando estos indicadores con los de 2015, se observa un incremento en la liquidez (Razón corriente y Prueba Ácida), lo que indica que Telepacífico en el corto plazo puede cumplir satisfactoriamente con sus obligaciones.

APALANCAMIENTO FINANCIERO:

Mide el grado en que la empresa se ha financiado mediante obligaciones.

ENDEUDAMIENTO - PASIVO TOTAL / ACTIVO TOTAL

La empresa presenta una situación de bajo endeudamiento; Esta razón presenta una disminución con respecto al año 2015 del 4.55%. La relación pasivo total / activo total indica que en el 2016, los acreedores financiaron el 21% de los activos, éstos prefieren índices de endeudamiento moderados ya que cuanto más baja sea esta proporción, mayor será la protección contra pérdidas de los acreedores en caso de liquidación.

PASIVO TOTAL / PATRIMONIO

La razón pasivo total / patrimonio muestra que los pasivos representan el 27% del patrimonio.

ACTIVIDAD

Mide el grado de efectividad con que la empresa usa sus recursos.

ROTACION DE CARTERA

La rotación de cuentas por cobrar fue de 2.44 veces en el año, es decir, que el promedio de cobranza de la empresa fue de 147 días. La rotación de cartera representa el tiempo que la empresa debe esperar para recibir efectivo después que se ha hecho la venta; El comportamiento con respecto al año anterior muestra que la actividad disminuyó al haber

RENTABILIDAD Y EFICIENCIA

Mide la efectividad general de la administración de acuerdo con los rendimientos generados sobre las ventas y sobre la inversión.


El margen operacional es de -9.95%, el rendimiento sobre activos es de -6.31%, el rendimiento sobre el patrimonio de -7.99 %, el margen EBITDA fue del 4.25%. Al comparar los indicadores con respecto al 2015 se observa que los índices de rentabilidad y eficiencia han aumentado.

SOCIEDAD TELEVISION DEL PACIFICO LTDA. INDICADORES FINANCIEROS				
INDICADOR		DICIEMBRE 2016	DICIEMBRE 2015	VARIACION
LIQUIDEZ				
Razon Corriente	AC/PC	5,17	4,51	14,65%
Prueba Acida	AC-GPA-CD/PC	5,11	4,47	14,36%
Dias de Venta en Caja	Caja / Ventas Diarias	204	224	-20
Capital de Trabajo	AC-PC	8.123.320.372	8.712.197.816	-6,76%
APALANCAMIENTO FINANCIERO				
Endeudamiento	PT/AT	0,21	0,22	-4,55%
Pasivo Total / Patrimonio	PT/Patrimonio	0,27	0,28	-3,57%
ACTIVIDAD				
Rotacion de Cartera	Ventas / CxC Clientes (Veces)	2,44	3,11	-21,54%
Dias Promedio de Cobro	# dias del Periodo/ RCxC	147	115	32
RENTABILIDAD Y EFICIENCIA				
Margen Operacional	Utilidad Op / Ing. Netos	-9,95%	-14,31%	-30,47%
Rendimiento sobre los Activos	Utilidad Neta/ Activos Totales	-6,31%	-6,51%	-3,12%
Rendimiento sobre Patrimonio	Utilidad Neta/ Patrimonio	-7,99%	-8,36%	-4,47%
EBITDA		876.026.668	1.316.374.128	-33,45%
MARGEN EBITDA		4,25%	7,04%	-39,53%

DICTAMEN DEL REVISOR FISCAL

Los estados financieros correspondientes a este año fueron auditados por la firma KRESTOM RM S.A.

<p>DICTAMEN DEL REVISOR FISCAL Sobre los Estados Financieros Certificados por los años terminados al 31 de diciembre de 2016 y 2015</p> <p>A LA JUNTA ADMINISTRADORA REGIONAL DE LA SOCIEDAD TELEVISIÓN DEL PACÍFICO LTDA - TELEPACÍFICO</p> <p>A. Alcance</p> <p>He examinado los Estados Financieros de propósito de información general conforme al capítulo VI "Normas para la Presentación de Estados Financieros y Revelaciones" de que trata el Marco Normativo de las empresas que no cotizan en el mercado de valores y que no captan ni administran dinero del público, de las entidades incluidas en la Resolución 414 de 2014 de la SOCIEDAD TELEVISIÓN DEL PACÍFICO LTDA - TELEPACÍFICO, al 31 de diciembre de 2016 y 2015 (Estado de Situación Financiera, Estado de Resultado Integral, Estado de Cambios en el Patrimonio, Estado de Flujos de Efectivo y las Revelaciones que incluyen un resumen de las políticas contables más significativas y otra información explicativa).</p> <p>B. Dictamen Estados Financieros Comparativos</p> <p>Los Estados Financieros del año 2015 bajo el nuevo Marco Normativo, que se presentan con fines comparativos, no fueron dictaminados ya que la información financiera registrada en los Estados Financieros no fue puesta en conocimiento del público ni tuvo efectos legales en dicho momento. Se dictaminaron los Estados Financieros bajo el Régimen de Contabilidad Pública según la Resolución 134 del 2007, sin salvedades.</p> <p>C. Responsabilidad de la Administración</p> <p>Los Estados Financieros Certificados, que se adjuntan, con responsabilidad de la Administración puesto que reflejan su gestión, según los preparó de acuerdo a la Resolución 414 de 2014 y normatividad conexa, así como los directores de las organizaciones profesionales y técnicas del Consejo Técnico de la Contaduría Pública, junto con el manual de Políticas Contables adoptadas por LA SOCIEDAD TELEVISIÓN DEL PACÍFICO LTDA - TELEPACÍFICO. Dicha responsabilidad incluye diseñar, implementar y mantener el control interno relevante en la preparación y presentación de los Estados Financieros para que estos libren de errores de importancia relativa, seleccionar y aplicar políticas contables apropiadas y registrar estimaciones contables que sean razonables.</p>	<p>D. Responsabilidad del Auditor</p> <p>Mi responsabilidad consiste en expresar una opinión sobre los Estados Financieros adjuntos, realizando una auditoría de conformidad con las Normas de Asesoramiento de la Información. Dichas normas exigen el cumplimiento de los requerimientos de ética, así como la planificación y la ejecución de pruebas selectivas de los documentos y registros de contabilidad, con el fin de obtener una seguridad razonable sobre si los Estados Financieros están libres de errores materiales. Los procedimientos de revisión después del punto del muestreo, incluyeron la verificación de los riesgos de importancia relativa en los Estados Financieros, debido a fraude o error.</p> <p>E. Convergencia</p> <p>Es pertinente mencionar que las normas y principios del Régimen de Contabilidad Pública, expedidos por la Resolución 134 de 2007, fueron vigentes hasta el 31 de diciembre del año 2015 para las entidades sujetas a la Resolución 414 de 2014, razón por la cual la entidad antes lo convergencia al nuevo Marco Normativo con el Estado de Situación Financiera de Aportes de fecha 1 de enero de 2015 y balances de transición a 31 de diciembre de 2015, realizando en cada Estado Financiero todos los ajustes, eliminaciones, revalorizaciones y reconocimientos necesarios para su convergencia.</p> <p>El Estado Financiero de transición a 31 de diciembre de 2015 no fue puesto en conocimiento del público ni tuvo efectos legales en dicho momento, estos son utilizados para efectos comparativos.</p> <p>F. Revelaciones</p> <p>El efecto obtenido con respecto a la convergencia al nuevo Marco Normativo realizado por LA SOCIEDAD TELEVISIÓN DEL PACÍFICO LTDA - TELEPACÍFICO, llevado a cabo durante el año 2015, generó un aumento en el patrimonio por valor aproximado de \$2.977 millones, conforme a libros y actos de trabajo.</p> <p>G. Opinión</p> <p>En mi opinión, los Estados Financieros antes mencionados, basados en registros de contabilidad, presentan fielmente, en todos los aspectos materiales, la situación financiera de LA SOCIEDAD TELEVISIÓN DEL PACÍFICO LTDA - TELEPACÍFICO, al 31 de diciembre de 2016 y 2015, así como de sus resultados resumidos en dichos hechos, de conformidad con el Régimen de Contabilidad Pública de la Resolución 414 de 2014.</p> <p>H. Opinión del Revisor Fiscal sobre Registros Contable, Libros y Comprobantes de las Cuentas, Libros de Actas, Actas de la Administración, Correspondencia, Control Interno</p> <p>Además de lo que durante dicho periodo, los registros o libros de acuerdo con las normas legales y la técnica contable, las operaciones registradas en los libros y los actos de la Administración, en su caso, se ajustaron a los Estatutos y a las decisiones de la Junta Administradora Regional. La correspondencia, los comprobantes de los cuantos y los libros de actas se sirven y conservan debidamente. LA SOCIEDAD TELEVISIÓN DEL PACÍFICO LTDA - TELEPACÍFICO observa los métodos adecuados de control interno, conservación y custodia de sus bienes y de los de terceros que están en su poder.</p>
---	---

<p>I. Opinión del Revisor Fiscal sobre el Cumplimiento de las Obligaciones de Aportes al Sistema de Seguridad Social Integral</p> <p>De acuerdo con el resultado de pruebas selectivas realizadas sobre los documentos y registros de contabilidad, en mi opinión LA SOCIEDAD TELEVISIÓN DEL PACÍFICO LTDA - TELEPACÍFICO se encuentra cumpliendo en forma adecuada y oportuna, con las obligaciones de aportes al Sistema de Seguridad Social Integral, mencionadas en el artículo 11 del Decreto Reglamentario 1406 de 1999. Así mismo, a partir del 01 de mayo de 2013 se beneficia de la exoneración del pago de los aportes parafiscales a favor del Servicio Nacional de Aprendizaje SENA y el Instituto Colombiano de Bienestar Familiar ICBF, correspondientes a los trabajadores que devengan, individualmente considerados, menos de diez (10) salarios mínimos mensuales legales vigentes, en cumplimiento de lo dispuesto en la Ley 1607 de 2012 y el Decreto 0862 de 2013. De la misma manera, a partir del 1 de enero de 2014 la entidad se beneficia de la exoneración a cotización al Régimen Contributivo de Salud de que trata el artículo 204 de la Ley 100 de 1993, correspondiente a los trabajadores que devengan, individualmente considerados, menos de diez (10) salarios mínimos mensuales legales vigentes.</p> <p>J. Opinión sobre Operaciones de Factoring</p> <p>La entidad no ha obtaculizado de ninguna forma las operaciones de factoring que los proveedores y acreedores de la entidad han pretendido hacer con sus respectivas facturas de venta.</p> <p>K. Opinión sobre el Informe de Gestión y Cumplimiento de Propiedad Intelectual y Derechos de Autor</p> <p>En el informe de gestión correspondiente al año 2016 se incluyen cifras globales coincidentes con los Estados Financieros examinados, y las actividades descritas en el y que generaron operaciones económicas, fueron registradas contablemente y forman parte de los Estados Financieros Certificados. En dicho informe se menciona que SOCIEDAD TELEVISIÓN DEL PACÍFICO LTDA - TELEPACÍFICO al 31 de diciembre de 2016 se encuentra cumpliendo en forma adecuada, con lo dispuesto en la Ley 603 de 2000 sobre propiedad intelectual y derechos de autor.</p>	<p> TATIANA VILLADA MUNERA Revisor Fiscal TP - 134845 - T Por delegación de Krestom RM S.A. Contadores, Auditores, Asesores Krestom Colombia Miembro de Krestom International Ltd.</p> <p>Santiago de Cali, 13 de febrero de 2017 DF - 02 - 17</p>
--	--

AÑO 2017

Telepacifico en este año obtuvo veinte nominaciones y once premios a sus producciones, esto demuestra el reconocimiento del sector a su calidad audiovisual, y visibiliza el trabajo de investigación y producción que el Canal ha venido realizando para dinamizar cada vez más las diferentes franjas. Así mismo beneficia a toda la población del pacífico

colombiano que puede ver a través de nuestra pantalla programas de calidad e impacto social.

El segundo reconocimiento para Telepacífico, fueron las audiencias. Hoy podemos decir que tenemos un crecimiento del 84% en el medidor de audiencias de IBOPE, que permitió tener un promedio mensual en todo el año 2017 de 1,05%, el porcentaje promedio más alto registrado en la historia reciente del canal; según el Estudio General de Medios, EGM, estamos posicionados como el canal con mayor audiencia en la capital (Cali) que atiende con el 56,4% lo que significa que a Telepacífico lo ven más que cualquier otro canal en su región.

En 2017 Telepacífico siguió apostándole a las múltiples plataformas, de esta forma se dio continuidad a la estrategia web que permitió aumentar el número de seguidores a través de las redes sociales, en respuesta a esto se lanzó en el mes de noviembre nuestra plataforma tipo Netflix llamada “VEO Telepacífico” en ella se encuentra más de 200 horas de contenido audiovisual, cerca de 13 series y 120 videos.

Contar con esta plataforma digital es el resultado de un gran esfuerzo que beneficia a toda la población del Pacífico Colombiano, y a los connacionales que se encuentran en otros países; así mismo a usuario de plataformas digitales, permitiendo que las producciones del Canal estén al alcance de los usuarios en el momento que ellos lo deseen y en la pantalla de su preferencia

También se consolidó el cambio de imagen, la digitalización de la señal en HD y el cubrimiento en directo desde diferentes lugares del Pacífico que permitió al canal regional transmitir para todo el país y el mundo.

En materia contable se dio el segundo año de aplicación del nuevo marco normativo de la Resolución 414 de 2014 expedida por la Contaduría General de la Nación.

Los resultados del año fueron también impactados por el impuesto a las ganancias corriente por \$153.457.000 y el impuesto diferido por \$906.488.000 el cual por norma contable debe reconocerse en cada periodo; se genera por las diferencias temporarias que impliquen el pago de un mayor o un menor impuesto en el periodo gravable, cuando la diferencia temporaria es deducible se reconocerá impuesto diferido débito (activo) y si es gravable se reconocerá impuesto diferido pasivo. En el periodo en que estas diferencias se reviertan afectará el impuesto diferido activo o pasivo contra el impuesto a las ganancias (resultados).

De otra parte en el año gravable 2016 Telepacífico arrojó una pérdida fiscal de \$950.449.000 millones de pesos y por ende tributó por renta presuntiva la cual ascendió a \$794.623.000 millones. En el año gravable 2017 de acuerdo con la provisión de impuesto se estima que Telepacífico arroje una pérdida fiscal de \$2.629.562.000, por lo que tributaría por renta presuntiva la cual ascendería a \$613.831.000.

Para efectos fiscales las pérdidas fiscales se pueden compensar dentro de los doce (12) años siguientes (Art. 147 del E.T.) y los excesos de renta presuntiva dentro de los cinco (5) años siguientes (parágrafo del Art. 189 del E.T.).

De acuerdo con la norma sobre esos escudos o créditos fiscales (pérdidas fiscales y

excesos de renta presuntiva) se deberá reconocer impuesto diferido débito (activo), siempre que la entidad tenga expectativa válida y razonable de utilidades futuras con las cuales pueda compensar estas pérdidas y excesos de renta presuntiva.

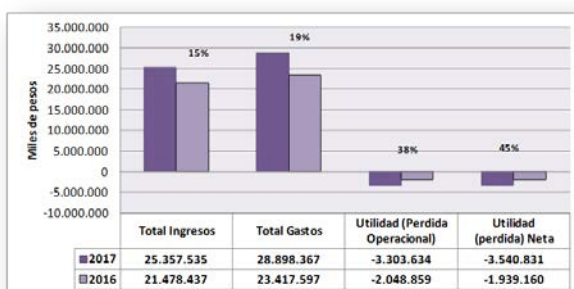
En la medida que tales pérdidas fiscales y excesos de renta presuntiva se puedan recuperar con rentas futuras se producirá un efecto positivo en el período que esto ocurra.

En este año se generaron depreciaciones sobre la propiedad planta y equipo por valor de \$2.736.519.000 y deterioro de activos por \$66.725.000, como también se registraron contingencias por \$106.804.000 por una demanda laboral instaurada en contra del Canal.

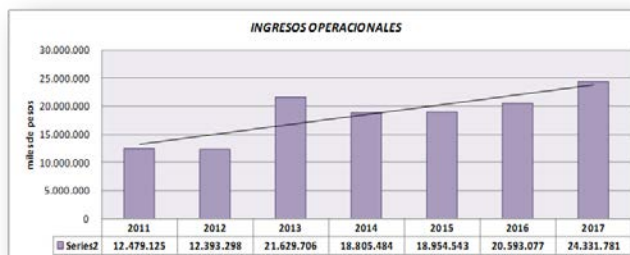
Todo lo anterior se ajusta al marco normativo vigente, así mismo se espera que en los próximos años vaya disminuyendo el impacto de la implementación de este nuevo marco normativo internacional que en nuestro país golpea mucho a las pequeñas y medianas empresas conocidas como PYMES.

ESTADO DEL RESULTADO INTEGRAL INDIVIDUAL

SOCIEDAD TELEVISIÓN DEL PACÍFICO LTDA - TELEPACÍFICO			
Estado del Resultado Integral Individual			
Períodos contables terminados el 31/12/2017 y 31/12/2016			
(Cifras en pesos colombianos)			
NOTAS	2017	2016	
Ingresos por prestación de servicios (22)	\$ 14.900.106.715,56	\$ 10.860.752.077,74	
Subvenciones			
	9.371.874.358,89	10.002.325.476,83	
Costo por prestación de servicios (24)	-18.235.654.123,22	-14.711.790.539,53	
Deterioro, depreciaciones, amortizaciones	-2.910.047.662,40	-2.924.895.479,74	
Utilidad bruta	3.186.049.288,83	2.896.263.235,10	
Gastos de administración y operación (24)	-5.400.876.486,85	-4.904.295.833,86	
Gastos transferencias y subvenciones			
	-80.828.488,14	-70.850.413,10	
Utilidad (pérdida) operacional	-3.303.633.686,17	-2.048.868.811,64	
Otros ingresos (25)	1.025.754.119,62	865.358.211,03	
Otros gastos (25)	-203.005.841,22	-330.571.406,94	
Resultado del periodo antes de impuestos	-2.480.885.417,77	-1.494.071.009,57	
Gasto por impuesto a las ganancias (26)	1.059.948.015,73	-445.069.173,39	
Resultado del periodo	-5 3.540.831.433,60 -5	1.939.160.182,88	



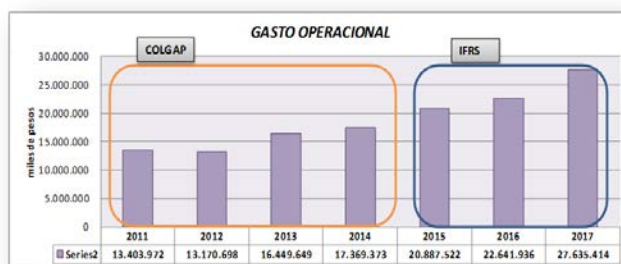
En el año 2017 Telepacífico registra una Pérdida neta de \$3.541 millones, con un Incremento del 82.60% frente a la pérdida del año anterior y una Pérdida operacional de \$3.304 millones la cual se incrementa con respecto al 2016 en un 61.24%, originada por las siguientes razones:



- ❖ Si bien es cierto los ingresos propios (Ingresos por venta de servicios) presentan un incremento con respecto al año 2016 del 41.26%, los servicios que tienen un margen más alto de utilidad disminuyeron tales como: Otros ingresos Corrientes en un 98.09%(\$101.4 millones) en el año 2016 se contaba con el proyecto soy digital, Alquiler de Estudio en un 16.34% (\$77.3 millones) y Cesión de Derechos en un 9.24% (\$239.5 millones), debido a que en el año 2016 se contaba con el Noticiero Más Pacífico a quien se les prestaban estos dos servicios, Producciones Comerciales en un 1.21%,\$(22.9 millones), Pauta Publicitaria en un 26.51% (\$479.6 millones) y Codificaciones en un 33.76%(\$10.4 millones); Los que se incrementaron: Post-producción en un 138.68% (\$2.6 millones), Venta de Derechos (Videoteca, Documental Busca por dentro) en un 280.96%(\$10.1millones), Otros Servicios (Closed Caption) en un 195.03% (\$72.4 millones), Fibra Óptica (Recepción de Señal) en un 11.47% (\$2 millones), Central de Medios(Secretaria de Desarrollo Económico, Biblioteca Departamental, Secretaria de Gobierno, Transito Municipal, Secretaria de Turismo Municipal) en un 270.57%(\$2.433 millones), Programas Regulares (Programa Institucional de la Gobernación, Cumbre Alianza, Secretaría de Salud, Cuentos Verdes, entre otros) en un 116.90%(\$2.419 millones), Microondas en un 167.32%(\$177.8 millones), Unidad Móvil en un 33.45%(\$184 millones),
- ❖ Disminución de las transferencias (subvenciones) de la ANTV- proyectos en \$757 millones un 7.63% con relación al año 2016.
- ❖ Incremento en las transferencias (subvenciones) por Ley 14 en \$16.5 millones un 19.74%.
- ❖ Incremento en otras Subvenciones en \$109.9 millones correspondientes a convenio interadministrativo con el Ministerio de Cultura para la coproducción de una crónica “El Universo de Issacs”.

Los ingresos totales fueron de \$25.358 millones, con un aumento del 18.06% con respecto al año anterior según lo expuesto anteriormente. Dentro de estos ingresos, los operacionales equivalen al 95.95% (\$24.332 millones) y presentan un incremento del 18.16% con respecto al año anterior.

Los ingresos no operacionales (\$1.025 millones) representan el 4.05% del total de los ingresos y aumentaron en 15.86% con respecto al año anterior. Debido principalmente a la recuperación del Deterioro de los Deudores.



Los egresos totales fueron de \$27.838 millones, con un incremento del 21.18% en relación con el año 2016, de los cuales \$27.635 millones corresponden a costos y gastos con un incremento del 22.05% debido principalmente al incremento en los costos por prestación del servicio en un 30.75% (\$4.524 millones). Los gastos de administración y operación, transferencias y subvenciones incrementaron en un 9.68% (\$484 millones).

Los egresos totales representan el 109.8% de los ingresos de la organización. Los costos por prestación del servicio (\$19.236 millones) representan el 69.1% del total de egresos, presentan un incremento del 30.75% (\$4.524 millones) con respecto al año anterior, dicho incremento se debe en gran parte, al aumento de oferta de productos de alta calidad a los televidentes y al desarrollo del nuevo producto como central de medios; se realizaron 305 Servicios de alquiler de estudio, 39 Servicios de alquiler del teatro-estudio, 12 servicios de alojamiento de señal, 243 servicios de enrutamiento de señal, 37 servicios de microondas, 63 servicios de unidad móvil, 23 servicios de fly away, alquiler de brazo 1 unidad y 408 producciones comerciales; 5.416 Horas de transmisión, 1.265 horas con recursos propios y 3.149 horas con recursos de la ANTV, 808 horas en transmisiones por servicios contratados, 194 horas en coproducciones, Se hicieron 9 proyectos audiovisuales más en 2016 que en 2017. Fueron proyectos de calidad que le permitieron a Telepacífico obtener 4 nominaciones más en los Premios India Catalina y una nominación a los Imput 2018 por Colombia. En 2016 se hicieron 27 proyectos y en 2017 se hicieron 36. Eso le permitió al canal dejar varios proyectos para que fueran emitidos en 2018 y de esa manera se redujo la producción en este último año y por tanto menos costos de operación en lo relacionado con la producción. En 2018 Telepacífico tiene la oportunidad de llevar dos proyectos a salas de cine: Fait Vivir y Calibanismo (Andrés Caicedo). También obtuvieron reconocimientos los proyectos ELEMENTO PACÍFICO Y NIÑOS DE MI TIERRA en los premios Distintas maneras de Narrar el patrimonio, 5 proyectos como parte del nuevo negocio como central de medios. Oros gastos que contribuyeron a este incremento son los beneficios otorgados a los trabajadores oficiales mediante la convención colectiva de trabajo (un punto adicional por encima del incremento autorizado para los empleados y trabajadores de la Gobernación del Valle y tres días de prima de servicios en el mes de diciembre), el Mantenimiento correctivo a las torres de transmisión en el Valle, Cauca y Nariño, Casino y Restaurante, Honorarios Comisiones y Servicios, Comunicaciones y Transporte, Combustibles y Lubricantes y Acceso Satelital, producto de muchas más horas de producción. Los gastos de administración y operación, transferencias y subvenciones (\$5.490 millones) representan el 19.72% del total de los egresos con un incremento del 9.68%(\$484 millones) con respecto al año anterior en este resultado influyó el incremento en un 25.36% (\$17.9 millones) en los gastos por transferencias y subvenciones (Contraloría Departamental, Indervalle y autores vallecaucanos). Los gastos de administración y operación

incrementaron en un 9.45% (\$466 millones) con respecto al año 2016, dentro de los gastos administrativos algunos gastos de personal y servicios generales presentan incrementos tales como Impuestos con un incremento del 35.86% (\$185 millones), Publicidad y Propaganda con un incremento del 776.69%(\$6.6 millones) como parte de la estrategia para posicionar y fortalecer la Marca Telepacífico, al igual que los Arrendamientos con un incremento del 150.02%(\$63.6 millones) por el alquiler de Vallas, cuotas partes pensionales con un incremento del 598.48% (\$216.9 millones) debido al ajuste realizado como resultado del cálculo actuarial a diciembre de 2017, las licencias con un incremento del 895.87% (\$51.7 millones) por la adquisición de licencias Microsoft Windows Server a su última versión; Los egresos no operacionales representan el 0.73% del total de los egresos y presentan una disminución del 38.59% respecto al año 2016 (\$127.6 millones) debido a la devolución de recursos a la ANTV realizados en ese año.

Es importante tener en cuenta que los ingresos recibidos por parte de la Autoridad Nacional de Televisión para la producción de programas incrementan los ingresos operacionales pero también los gastos de operación.

INDICADORES FINANCIEROS

LIQUIDEZ:

Mide la capacidad de la empresa para cumplir con sus obligaciones de vencimiento a corto plazo.

RAZON CORRIENTE - PRUEBA ACIDA - CAPITAL DE TRABAJO

La razón corriente muestra que por cada \$1 exigible en el corto plazo, la empresa posee \$2.14 en activos corrientes como respaldo. La prueba ácida muestra que por cada \$1 en deuda corriente la empresa posee \$2.11 en activo corriente como respaldo. Los días de venta en caja son de 122 días en el año 2017, presentando una disminución con respecto al 2016 de 84 días. El capital de trabajo asciende a \$5.211 millones presentando una disminución con respecto al 2016 del 35.86%. Comparando estos indicadores con los de 2016, se observa una disminución en la liquidez, sin embargo Telepacífico en el corto plazo puede cumplir satisfactoriamente con sus obligaciones.

APALANCAMIENTO FINANCIERO:

Mide el grado en que la empresa se ha financiado mediante obligaciones.

ENDEUDAMIENTO - PASIVO TOTAL / ACTIVO TOTAL

La empresa presenta una situación de bajo endeudamiento; Esta razón presenta un incremento con respecto al año 2016 del 28.30%. La relación pasivo total / activo total indica que en el 2017, los acreedores financiaron el 27% de los activos, éstos prefieren índices de endeudamiento moderados ya que cuanto más baja sea esta proporción, mayor será la protección contra pérdidas de los acreedores en caso de liquidación.

PASIVO TOTAL / PATRIMONIO

La razón pasivo total / patrimonio muestra que los pasivos representan el 37% del patrimonio.

ACTIVIDAD

Mide el grado de efectividad con que la empresa usa sus recursos.

ROTACION DE CARTERA

La rotación de cuentas por cobrar fue de 4.28 veces en el año, es decir, que el promedio de cobranza de la empresa fue de 84 días, esto debido principalmente al acuerdo de pago suscrito entre Telepacífico y Noti 5. La rotación de cartera representa el tiempo que la empresa debe esperar para recibir efectivo después que se ha hecho la venta; El comportamiento con respecto al año anterior muestra que la actividad aumentó al haber disminuido en 64 días la rotación de la cartera.

RENTABILIDAD Y EFICIENCIA

Mide la efectividad general de la administración de acuerdo con los rendimientos generados sobre las ventas y sobre la inversión.

El margen operacional es de -13.58%, el rendimiento sobre activos es de -12.48%, el rendimiento sobre el patrimonio de -17.10 %, el margen EBITDA fue del -1.62%. Al comparar los indicadores con respecto al 2016 se observa que los índices de rentabilidad y eficiencia han disminuido.

SOCIEDAD TELEVISION DEL PACIFICO LTDA. INDICADORES FINANCIEROS				
INDICADOR		DICIEMBRE 2017	DICIEMBRE 2016	VARIACION
LIQUIDEZ				
Razon Corriente	AC/PC	2.14	5.17	-58.60%
Prueba Ácida	AC-GPA-CD/PC	2.11	5.11	-58.64%
Días de Venta en Caja	Caja / Ventas Diarias	122	206	-84
Capital de Trabajo	AC-PC	5.210.545.172	8.123.320.372	-35,86%
APALANCAMIENTO FINANCIERO				
Endeudamiento	PT/AT	0,27	0,21	28,30%
Pasivo Total / Patrimonio	PT/Patrimonio	0,37	0,27	38,78%
ACTIVIDAD				
Rotacion de Cartera	Ventas / CxC Clientes (Veces)	4,28	2,44	75,59%
Días Promedio de Cobro	# días del Periodo/ RCxC	84	148	-64
RENTABILIDAD Y EFICIENCIA				
Margen Operacional	Utilidad Op / Ing. Netos	-13,58%	-9,95%	36,47%
Rendimiento sobre los Activos	Utilidad Neta/ Activos Totales	-12,48%	-6,31%	97,94%
Rendimiento sobre Patrimonio	Utilidad Neta/ Patrimonio	-17,10%	-7,99%	114,10%
EBITDA				
MARGEN EBITDA		-393.586.034	876.026.869	-144,93%
		-1,62%	4,25%	-138,00%

DICTAMEN DEL REVISOR FISCAL

Los estados financieros correspondientes a este año fueron auditados por la firma KRESTOM RM S.A.

**A LA JUNTA ADMINISTRADORA REGIONAL
DE LA SOCIEDAD TELEVISION DEL PACIFICO LTDA - TELEPACIFICO**

A- Informe sobre los Estados Financieros

He examinado los Estados Financieros de propósito general (Regulados por la Ley 1314 de 2009, y preparados de acuerdo con el nuevo marco regulatorio de la Contaduría General de la Nación determinado por la Resolución 414 de 2014, y sus modificatorios compilado en el Decreto Único Reglamentario 2420 de 2015), según los criterios permitidos por la Resolución 414 para entidades de sociedad mixta con participación igual o superior del sector público al 50% del capital social, y que no cotizan en el mercado de valores, los cuales comprenden los estados financieros comparativos terminados para el año 2017 y 2016 (Estado de Situación financiera, Estado de Resultados Integral, de cambios en el patrimonio neto y de flujo de efectivo terminado en esa fecha y un resumen de las políticas contables significativas, así como otras notas explicativas).

B- Responsabilidad de la Administración en relación con los Estados Financieros

Los Estados Financieros, que se adjuntan, son responsabilidad de la Administración, puesto que reflejan su gestión, quien los prepara de acuerdo a la Resolución 414 de 2014 y sus modificatorios, según los criterios permitidos para empresas que no cotizan en el mercado de valores y que no captan ni administran ahorro del público, junto con el Manual de Políticas Contables adoptado por la SOCIEDAD TELEVISION DEL PACIFICO LTDA – TELEPACIFICO.

Dicha responsabilidad incluye diseñar, implementar y mantener el Control Interno relevante en la preparación y presentación de los Estados Financieros para que estén libres de errores de importancia relativa, seleccionar y aplicar políticas contables apropiadas y registrar estimaciones contables que sean razonables.

C- Responsabilidad del Revisor Fiscal en relación con los Estados Financieros

Mi responsabilidad consiste en expresar una opinión sobre los Estados Financieros, realizando una auditoría de conformidad con la Parte 2, Título 1°, del Decreto Único Reglamentario 2420 de 2015, que incorpora las Normas Aseguramiento de la Información – NAI. Obtuve las informaciones necesarias para cumplir mis funciones y llevar a cabo mi trabajo de acuerdo con las Normas Internacionales de Auditoría – NIA. Tales normas requieren que planifique y efectúe la auditoría para

obtener una seguridad razonable acerca de si los estados financieros están libres de errores significativos. Una auditoría de estados financieros incluye examinar, sobre una base selectiva, la evidencia que soporta las cifras y las revelaciones en los estados financieros. Los procedimientos de auditoría seleccionados dependen del juicio profesional del auditor, incluyendo su evaluación de los riesgos de errores significativos en los estados financieros, con el fin de diseñar procedimientos de auditoría que sean apropiados en las circunstancias. Una auditoría también incluye, evaluar los principios de contabilidad utilizados y las estimaciones contables significativas hechas por la administración, así como evaluar la presentación general de los estados financieros. Considero que mis auditorías me proporcionan una base razonable para expresar mi opinión.

D- Opinión

En mi opinión, los estados financieros presentan fielmente, en todos los aspectos materiales, la situación financiera de la SOCIEDAD TELEVISION DEL PACIFICO LTDA - TELEPACIFICO, a 31 de diciembre de 2017, y 2016 así como sus resultados y flujos de efectivo correspondientes a los ejercicios terminados en dichas fechas, y el estado de situación financiera de apertura al 1 de enero de 2016, de conformidad con la Resolución 414 de 2014 y sus modificatorios.

E- Fundamento de la Opinión

La auditoría se llevó a cabo de conformidad con las Normas Internacionales de Auditoría NIA, teniendo en cuenta las responsabilidades del Revisor Fiscal en relación con los Estados Financieros mencionada en el literal C anterior. Como parte de las responsabilidades del Revisor Fiscal, he actuado con independencia en el desarrollo de las labores de auditoría conforme a los requerimientos de ética profesional establecidos en Colombia.

F- Párrafo de Énfasis

Se llama la atención por el resultado del ejercicio que arrojó un déficit por valor de \$3.540 millones, incrementándose en \$1.602 millones con respecto al año anterior. Lo mencionado anteriormente no modifica la opinión.

G- Informe sobre otros requerimientos legales y reglamentarios

Registros, Operaciones, Actos de la Administración y Junta Directiva

Además conceptúo, que durante dicho periodo, los registros se llevaron de acuerdo con las normas legales y técnica contable, las operaciones registradas en los libros y los actos de la Administración, en su caso, se ajustaron a los Estatutos y a las decisiones de la Junta Administradora.

Correspondencia, Comprobantes, Libros de Actas

Informe de Gestión

El informe de gestión de la administración guarda la debida concordancia con los Estados Financieros básicos. En dicho informe se menciona que la SOCIEDAD TELEVISIÓN DEL PACÍFICO LTDA – TELEPACÍFICO, al 31 de diciembre de 2017 se encuentra cumpliendo en forma adecuada, con lo dispuesto en la Ley 603 de 2000 sobre propiedad intelectual y derechos de autor.

Medidas de Control Interno

La SOCIEDAD TELEVISIÓN DEL PACÍFICO LTDA – TELEPACÍFICO, observa las medidas adecuadas de Control Interno, conservación y custodia de sus bienes y de los de terceros que están en su poder.

Obligaciones de Aportes al Sistema de Seguridad Social Integral, Aportes Parafiscales

De acuerdo con el resultado de pruebas selectivas realizadas sobre los documentos y registros de contabilidad, la SOCIEDAD TELEVISIÓN DEL PACÍFICO LTDA – TELEPACÍFICO, se encuentra cumpliendo en forma adecuada y oportuna, con las obligaciones de aportes al Sistema de Seguridad Social Integral, mencionadas en el artículo 11 del Decreto Reglamentario 1406 de 1999.

Operaciones de Factoring

La entidad no ha obstaculizado de ninguna forma las operaciones de factoring que los proveedores y acreedores de la entidad han pretendido hacer con sus respectivas facturas de venta.

H- Control Interno y cumplimiento legal y normativo

El Código de Comercio establece en su artículo 209 la obligación de pronunciarse sobre el cumplimiento de normas legales e internas y sobre lo adecuado del Control Interno.

Mi trabajo se efectuó mediante la aplicación de pruebas para evaluar el grado de cumplimiento de las disposiciones legales y normativas por la Administración de la Entidad, así como del funcionamiento del proceso de Control Interno, el cual es igualmente responsabilidad de la Administración. Para efectos de la evaluación del cumplimiento legal y normativo utilicé los siguientes criterios:

- ❖ Normas legales que afectan la actividad de la Entidad;
- ❖ Estatutos de la Entidad;
- ❖ Actas de la Junta Administradora.
- ❖ Otra documentación relevante.

Para la evaluación del Control Interno utilicé como criterio el modelo MECI. Este modelo no es de uso obligatorio para la Entidad, pero es un referente aceptado internacionalmente para configurar un proceso adecuado de Control Interno.

El Control Interno de una Entidad es un proceso efectuado por los encargados del Gobierno Corporativo, la Administración y otro personal, designado para proveer razonable seguridad en relación con la preparación de información financiera confiable, el cumplimiento de las normas legales e internas y el logro de un alto nivel de efectividad y eficiencia en las operaciones.

El Control Interno de una entidad incluye aquellas políticas y procedimientos que permiten el mantenimiento de los registros que, en un detalle razonable, reflejen en forma fiel y adecuada las transacciones y las disposiciones de los activos de la Entidad; proveen razonable seguridad de que las transacciones son registradas en lo necesario para permitir la preparación de los Estados Financieros de acuerdo con el marco técnico normativo de las empresas que no cotizan en el mercado de valores y que no captan ni administran ahorro del público, de las entidades incluidas en la Resolución 414 de 2014, y que los ingresos y desembolsos de la Entidad están siendo efectuados solamente de acuerdo con las autorizaciones de la Administración y de aquellos encargados del Gobierno Corporativo; y proveer seguridad razonable en relación con la prevención, detección y corrección oportuna de adquisiciones no autorizadas, y el uso o disposición de los activos de la Entidad que puedan tener un efecto importante en los Estados Financieros.

También incluye procedimientos para garantizar el cumplimiento de la normatividad legal que afecte a la Entidad, así como de las disposiciones de los Estatutos y de los Órganos de Administración, y el logro de los objetivos propuestos por la Administración en términos de eficiencia y efectividad organizacional.

Debido a limitaciones inherentes, el Control Interno puede no prevenir o detectar y corregir los errores importantes. También, las proyecciones de cualquier evaluación o efectividad de los controles de periodos futuros están sujetas al riesgo de que los controles lleguen a ser inadecuados debido a cambios en las condiciones, o que el grado de cumplimiento de las políticas o procedimientos se pueda deteriorar.

Esta conclusión se ha formado con base en las pruebas practicadas para establecer si la Entidad ha dado cumplimiento a las disposiciones legales y estatutarias, y a las decisiones de la Junta Administradora, y mantiene un sistema de Control Interno que garantice la efectividad y eficiencia de las operaciones, la confiabilidad de la información financiera y el cumplimiento de las leyes y regulaciones aplicables.

Las pruebas efectuadas, especialmente de carácter cualitativo, pero también incluyendo cálculos cuando lo consideré necesario de acuerdo con las circunstancias, fueron desarrolladas por mí durante el transcurso de mi gestión como Revisor Fiscal y en desarrollo de mi estrategia de Revisión Fiscal para el periodo. Considero que los procedimientos seguidos en mi evaluación son una base suficiente para expresar mi conclusión.

I- Opinión sobre el cumplimiento legal y normativo

En mi opinión, la Entidad ha dado cumplimiento a las leyes y regulaciones aplicables, así como a las disposiciones estatutarias, de la Junta Administradora, en todos los aspectos importantes.

J- Opinión sobre la efectividad del Sistema de Control Interno

En mi opinión, el Control Interno es efectivo, en todos los aspectos importantes. Relacionado con este aspecto, se enviaron memorandos de recomendaciones y se hicieron mesas de trabajo cuando fue necesario, con el objeto de fortalecer dicho sistema.



TATIANA VILLADA MUNERA
Revisor Fiscal
T.P 134845- T
Por delegación de Kreston RM SA
Kreston RM S.A.
Consultores, Auditores, Asesores
Kreston Colombia
Miembro de Kreston International Ltd.

Santiago de Cali, 12 de marzo de 2018
DF- 0148 - 17

AÑO 2018

Telepacífico en este año seguirá trabajando en sus producciones de alta calidad audiovisual e impacto social, que le permitan seguir con el reconocimiento que hasta ahora ha logrado con sus audiencias para continuar siendo el canal más visto en su región.

En 2018 Telepacífico seguirá apostándole a las múltiples plataformas, de esta forma se dará continuidad a la estrategia web que permita aumentar el número de seguidores a través de las redes sociales y seguir aumentando el contenido de nuestra plataforma tipo Netflix llamada “VEO Telepacífico”.

Contar con esta plataforma digital indudablemente beneficia a toda la población del Pacífico Colombiano, y a los connacionales que se encuentran en otros países; así mismo a usuarios de plataformas digitales, permitiendo que las producciones del Canal estén al alcance de los usuarios en el momento que ellos lo deseen y en la pantalla de su preferencia

Una vez posicionado el producto y de haber ubicado el Canal en el lugar donde se encuentra hoy, este año la administración se enfocará en obtener un resultado financiero positivo que nos permita consolidarnos con producto y resultados.

El Canal tiene proyectados ingresos por ventas de \$15,752,021,000 los cuales espera cumplir en un 100% en el segundo semestre del año, porque la experiencia nos ha demostrado que es en esta época del año donde se pueden cumplir los objetivos pues en el primer semestre se dificulta un poco la venta de pauta y de servicios especiales, máxime en este año que por las elecciones de Senado, Cámara y Presidenciales nos encontramos a la fecha en Ley de Garantías, por lo que no se han podido concretar negocios con las entidades estatales de orden Municipal, Departamental y Nacional.

La Gerencia también ha tomado importantes medidas de austeridad en el gasto, controlando al máximo la ejecución del presupuesto de gastos sin que se vaya a ver afectada la operación del Canal y el cumplimiento de su cometido estatal continuando con la prestación de un excelente servicio como siempre de alta calidad.

Dado lo anterior se tiene proyectada una recuperación al cierre de este año 2018 y se espera que el resultado neto positivo sea de \$290,341,000, y así en los años sucesivos se tengan mejores resultados financieros en términos de las cifras que arroja el Estado del Resultado Integral Individual, pues como lo hemos mencionado a lo largo de este informe si bien los resultados de los últimos tres años no han sido positivos, si podemos hablar de que el canal genera una rentabilidad social que beneficia a toda la región y que de esta manera ponemos nuestro granito de arena a la función primordial del Estado de generar bienestar a la comunidad.

El Canal desde que inició sus labores hasta la fecha ha sido auto-sostenible, presenta unos buenos indicadores financieros como liquidez y capital de trabajo, nunca ha tenido deuda pública y ha sabido administrar con eficiencia sus recursos.

ESTADO DE RESULTADO INTEGRAL INDIVIDUAL

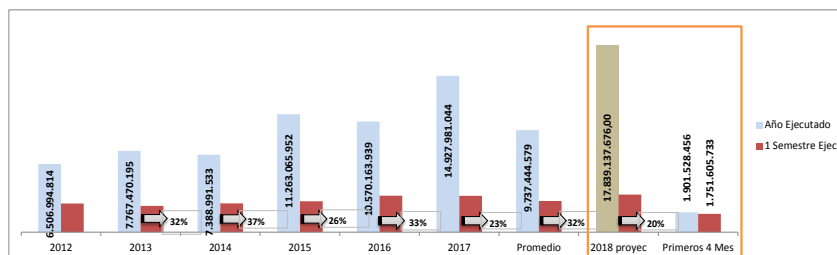
SOCIEDAD TELEVISIÓN DEL PACIFICO LTDA.- TELEPACIFICO ESTADO DEL RESULTADO INTEGRAL INDIVIDUAL A ABRIL DE 2018 - PROYECCION A DICIEMBRE 2018		
DESCRIPCION	PROYECCIÓN A DICIEMBRE DE 2018	ABRIL 2018
Ingresos ordinarios	15.752.020.691,00	1.736.923.304,50
Subvenciones (ANTV y Ley 14)	7.486.499.725,09	1.781.328.223,93
Ingresos netos	23.238.520.416,09	3.518.251.528,43
Gastos de operación	-15.055.361.161,00	-2.964.901.571,72
Deterioro, depreciaciones, amortizaciones	-2.836.519.000,00	-862.391.470,51
Utilidad (pérdida) bruta	5.346.640.255,09	-309.041.513,80
Gastos administrativos	-5.003.749.925,00	-1.550.774.659,05
Gastos transferencias y subvenciones	-79.841.455,00	-16.493.750,00
Utilidad (pérdida) operacional	263.048.875,09	-1.876.309.922,85
Otros ingresos	546.735.605,07	331.026.050,87
Otros gastos	-69.443.476,09	-69.443.476,09
Utilidad antes de impuestos	740.341.004,07	-1.614.727.348,07
Impuesto a las ganancias	-450.000.000,00	
Utilidad (pérdida) neta	290.341.004,07	-1.614.727.348,07

Si bien es cierto, Telepacífico a abril 30 de 2018 presenta en su Estado del Resultado Integral Individual una pérdida neta de \$-1,614,727,008; los ingresos promedio proyectados para el primer semestre se han cumplido en un 23%, estando dentro del rango normal, pues entre los años 2012 a 2017 el promedio de ejecución de ventas del primer semestre fue de un 32%; los ingresos ordinarios durante los primeros cuatro meses del año (enero a abril) se han ejecutado en un 92% \$1,751,606,000.

Es importante tener en cuenta que la dinámica de este negocio hace que los primeros meses del año las ventas sean menores, alcanzando en el primer semestre un promedio

del 32% de los ingresos proyectados para el año, es por eso que las ventas a crédito son bajas en los primeros seis meses.

El gráfico adjunto nos permite ver el comportamiento de las ventas en el primer semestre frente a lo proyectado en el año.



INDICADORES FINANCIEROS

SOCIEDAD TELEVISION DEL PACIFICO LTDA				
INDICADORES ESTADO DE SITUACION FINANCIERA - IFRS				
ABRIL 2018 vs 2017				
INDICADOR	RAZON FINANCIERA	2018	2017	VARIACION %
CAPITAL DE TRABAJO	AC - PC	3.442.316.555	8.263.013.507	-58,34
LIQUIDEZ	AC / PC	1,36	2,15	-36,80
ENDEUDAMIENTO	PT / AT	0,39	0,33	17,64
MARGEN OPERACIONAL	UTILID. OPERA INGR.NETOS	-1,08	-0,84	28,64
ROTACION DE CARTERA	VENTAS CXC CLIENTES	DIAS 2,59 46	DIAS 0,80 146	-1,79 -100

CAPITAL DE TRABAJO: Después de que la empresa cancele todos sus pasivos corrientes, le quedan \$ 3.442.316.555 para trabajar.

LIQUIDEZ : Por cada peso que la empresa debe , tiene \$ 1.36 de respaldo para pagarlo.

ENDEUDAMIENTO : La empresa tiene un endeudamiento de 39% con relación a sus activos totales.

MARGEN OPERACIONAL: Los ingresos operacionales netos, están generando 1.08 % de pérdida operacional.

ROTACION DE CARTERA: La empresa se demora en promedio 46 días en recuperar sus cuentas por cobrar a clientes.

Tanto la aplicación de las normas internacionales como el aumento en la depreciación de equipos producto de inversión realizada con recursos del Sistema General de Regalías, ha impactado los estados financieros del Canal en gran medida, como lo podemos apreciar en el siguiente cuadro las que le hemos restado a manera de ejercicio al resultado neto de cada año.

SOCIEDAD TELEVISIÓN DEL PACIFICO LTDA. IMPUESTOS, DETERIORO, DEPRECIACIONES Y AMORTIZACIONES AÑOS 2015-2016-2017 Y PROYECCION 2018				
Resultado del Ejercicio	2018 PROYECTADO	DICIEMBRE 2017	DICIEMBRE 2016	DICIEMBRE 2015
Utilidad (pérdida) neta	290.341.004,07	-3.540.831.433,50	-1.939.160.182,95	-1.812.120.936,90
Impuestos pagados	2018 PROYECTADO	DICIEMBRE 2017	DICIEMBRE 2016	DICIEMBRE 2015
Impuesto de Industria y comercio	151.076.858,27	186.952.570,83	128.512.739,63	137.765.264,36
Impuesto Predial	55.684.142,00	22.542.850,00	21.387.700,00	23.896.000,00
Impuesto al patrimonio		96.079.000,00	239.986.000,00	286.093.000,00
Gravamen 4 X 1000	104.930.050,55	118.482.949,90	100.699.456,46	95.607.745,30
Impuesto a las ganancias		1.059.946.015,73	445.089.173,38	
Impuesto de Renta				191.223.285,46
Impuesto CREE				76.613.790,10
Total Impuestos pagados	311.691.050,83	1.484.003.386,46	935.675.069,47	811.199.085,22
Deterioro, depreciaciones, amortizaciones	2018 PROYECTADO	DICIEMBRE 2017	DICIEMBRE 2016	DICIEMBRE 2015
Deterioro cuentas por cobrar		-	86.448.172,00	145.828.577,61
Deterioro Propiedad planta y equipo		66.724.993,44	8.244.316,23	-
Depreciación de propiedades, planta y equipo	2.736.519.000,00	2.736.518.675,82	2.805.438.234,04	2.655.766.161,90
Amortización de intangibles		-	2.492.128,80	48.514.880,00
Provision para contingencias	100.000.000,00	106.803.993,14	22.262.628,67	395.568.129,50
Total Deterioro, depreciaciones, amortizaciones	2.836.519.000,00	2.910.047.662,40	2.924.885.479,74	3.245.677.749,01
Resultados sin impuestos, Deterioro, Depreciaciones y Amortizaciones	3.438.551.054,90	853.219.615,36	1.921.400.366,26	2.244.755.897,33

OTRAS CIFRAS IMPORTANTES DE TELEPACIFICO

Reconocimiento a las producciones del canal 2017 (Producción 2016)

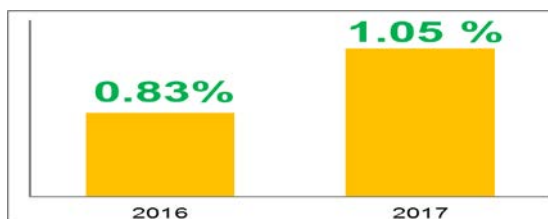
- Premios TAL, Televisión de América Latina.
- Premio India Catalina.
- 2 Prêmios Ministério de Cultura.
- Premio del Círculo de Periodistas de Bogotá.
- Premio por la Nutrición Infantil, Fundación Éxito.
- 4 Premios de periodismo Alfonso Bonilla Aragón.
- Premio “Halcón de Oro”, CVC.



GESTIÓN ECOSISTEMA DIGITAL

- ☐ **50.2%** Porcentaje de crecimiento en **Facebook** entre el 2016 y el 2017.
- ☐ **56.5%** Porcentaje de crecimiento en **Twitter** entre el 2016 y el 2017.
- ☐ **1324.8%** Porcentaje de crecimiento en **Instagram** entre el 2016 y el 2017.
- ☐ **167.2%** Porcentaje de crecimiento en **YouTube** entre el 2016 y el 2017.
- ☐ **307.7%** Porcentaje de crecimiento en visitas a la página web entre el 2016 y el 2017.

MEDICIÓN DE AUDIENCIA Rating 2016 - 2017



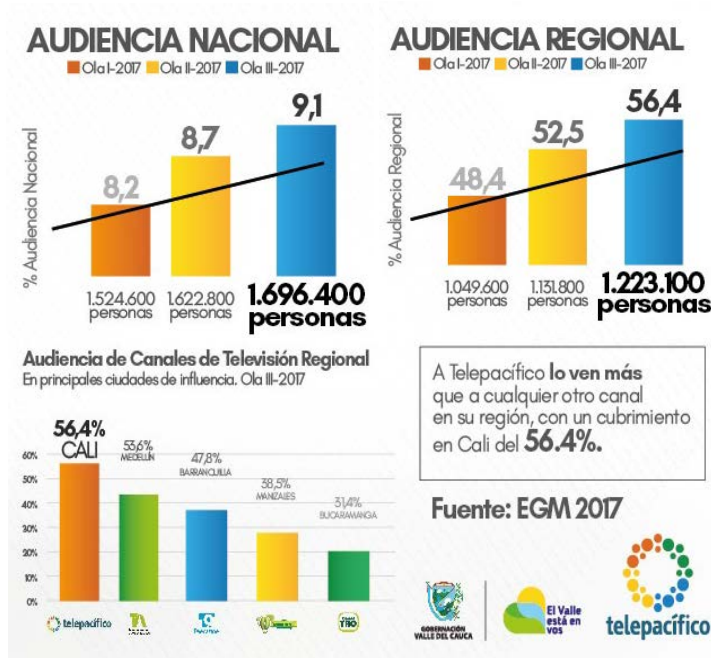
Fuente Sistema de Medición KANTAR-IBOPE

- ❖ Incremento de un **26,5%** en el rating target hogares de 2016 a 2017

COMPARACIÓN PROMEDIO RATING 2017

CANAL	Hogares 2017	Hogares 2017
	Promedio Rat %	Promedio Rat #
Teleantioquia	1,16	1157
Telepacífico	1,05	8,66
Telecaribe	0,91	7,99
Señal Colombia	0,23	186





ANALISIS DE LA CARTERA

Es Importante tener en cuenta que Telepacífico presta sus servicios a Crédito por lo tanto a mayores ventas mayor cartera. Igualmente se debe tener en cuenta al analizar dicho informe que el mayor porcentaje de los servicios que se prestan en el año, el 47% en promedio, se facturan en los últimos tres meses del año lo que da como resultado que la cartera corriente (No vencida) siempre al final del año será representativa.

CARTERA A DICIEMBRE 2015 Vs. DICIEMBRE 2016

1. ANALISIS COMPARATIVO DE CARTERA									
*** TELEPACIFICO *** DEPARTAMENTO DE CARTERA -- 2016									
ESTADO COMPARATIVO DE CUENTAS POR COBRAR AL CORTE DE -->								sábado, 31 de diciembre de 2016	
CUENTAS POR COBRAR	TOTAL CARTERA	DIAS DE VENCIMIENTO				VENCIDA	CARTERA	TOTAL CARTERA	TOTAL GENERAL
	CORRIENTE	VCDA DE 1-30 DIAS	VCDA 31 A 60 DIAS	VCDA 61 A 90 DIAS	VCDA 91 Y MAS DIAS				
\$	2.658.002.979	494.032.664	164.485.744	167.944.743	827.154.615	1.653.617.766	4.311.620.748		
%	61,65%	11,46%	3,81%	3,90%	19,18%	38,35%	100,00%		
CARTERA VENCIDA		29,88%	9,95%	10,16%	50,02%	100,00%			

*** TELEPACIFICO *** DEPARTAMENTO DE CARTERA -- 2015									
ESTADO COMPARATIVO DE CUENTAS POR COBRAR AL CORTE DE -->									
								jueves, 31 de diciembre de 2015	
CUENTAS POR COBRAR	TOTAL CARTERA	DIAS DE VENCIMIENTO				VENCIDA	CARTERA	TOTAL CARTERA	TOTAL GENERAL
	CORRIENTE	VCDA DE 1-30 DIAS	VCDA 31 A 60 DIAS	VCDA 61 A 90 DIAS	VCDA 91 Y MAS DIAS				
\$	2.620.222.243	349.765.195	225.759.143	158.587.995	407.265.813	1.141.378.146	3.761.600.389		
%	69,66%	9,30%	6,00%	4,22%	10,83%	30,34%	100,00%		
CARTERA VENCIDA		30,64%	19,78%	13,89%	35,68%	100,00%			
% VARIAC	1,44%	41,25%	-27,14%	5,90%	103,10%	44,88%	14,62%		
DIFR ABS \$	37.780.736	144.267.469	-61.273.399	9.356.748	419.888.802	512.239.620	550.020.356		
DIFRC %	-8,01%	2,16%	-2,19%	-0,32%	8,36%	8,01%			
DIFR VCD		-0,77%	-9,83%	-3,74%	14,34%				

Al analizar el cuadro de cartera adjunto podemos deducir que la cartera total a Diciembre de 2015 alcanza los \$3.761.600.389, distribuida de la siguiente manera: La Cartera Corriente \$2.620.222.243 que representa el 69.66% del total de la cartera y la Cartera Vencida \$1.141.378.146 que representa un 30.34% del total de la cartera.

A diciembre 31 de 2016 la Cartera total alcanza los \$4.311.620.745, distribuida de la siguiente manera: La Cartera Corriente \$2.658.002.979 que representa el 61.65% del total de la cartera y la Cartera Vencida \$1.653.617.766 que representa un 38.35% del total de la cartera.

Al comparar la cartera total a diciembre de 2015 con el año 2016 podemos concluir que la cartera total se incrementa en un 14.62% es decir \$550.020.356, distribuida de la siguiente manera: La cartera Corriente se incrementa con respecto al 2015 en un 1.44%(\$37.780.736) y la cartera vencida se incrementa en un 44.88% (\$512.239.620).

El comportamiento de la Cartera Vencida del Canal ha venido sufriendo una transformación absoluta que de manera positiva nos permite mirar porcentajes de participación sobre la Torta o Pastel de estos últimos nueve (9) años, como estos: Año 2008 (Año Base) con un 27%; año 2009 con un 16%; Año 2010 con un 12 %; Año 2011 con un 4%; el, Año 2012 con un 4%, año 2013 con un 7 %, año 2014 con un 6%, año 2015 con un 10% y finalmente, el Año 2016 con un 14%.

La mayor cantidad de la Cartera Vencida, se debe al valor adeudado por los siguientes 5 clientes: Unión Temporal Hora 22 \$756.017.260,00 (45.71%); Noti 5 SAS \$231.446.545,00 (14.9%), PYAM \$141.155.9287 (8.53%), Teveandina \$87.498.518 (5.29%) y Federación Colombiana de Atletismo \$66.999.998,00 (4.05%); para un total de (\$1.283.118.248,00), un 77.59% del total de la cartera vencida.

Con estos clientes se tomaron las siguientes acciones, con el fin de garantizar que pudieran ser recaudados dichos valores adeudados.

- **UNIÓN TEMPORAL HORA 22** - Con este cliente se firmó un acuerdo de pago con fecha del 16 de Mayo de 2016, por un valor de \$824.596.692 más \$64.262.702 de intereses moratorios, pactado pagarse en las siguientes fechas; 1ra cuota a la firma del acuerdo por \$200 millones (la cual canceló con los recibos de caja No. 43213 y 43222 por valor de \$59.750.000 y \$140.250.000 respectivamente), 2da cuota por \$100 millones para el 30 de Junio de 2016 (cancelada con los recibos de caja No. 43401 y 43403 por \$50.000.000 cada uno), 3ra cuota programada para el 15 de Noviembre por valor de \$262.298.346 (la cual no fue cancelada), una 4ta cuota programada para el 31 de Marzo de 2017 por valor de \$262.298.346 (la cual no fue cancelada), y una última cuota de este acuerdo por valor de \$64.262.702 programada para el 31 de Mayo de 2017 (la cual no fue cancelada), y que corresponde a la liquidación de intereses moratorios.

Se le enviaron 23 cartas de cobro persuasivo durante los meses de Enero a Mayo de 2017, así mismo la gestión telefónica se hizo periódicamente (23 llamadas) cada mes durante los años 2015 , 2016 y de Enero a Abril de 2017, como también se enviaron correos electrónicos a la señora Fanery Urbano y al señor Cristhian Ochoa, quien en su momento fuera la persona encargada de la cartera de este noticiero, pero en la mayoría de los casos no hubo respuesta ni a las cartas ni a

los correos enviados desde el área de cartera como de los oficios firmados por el gerente del Canal.

Debido al incumplimiento del acuerdo de pago firmado, a partir del 30 de Junio de 2017 se trasladó a Difícil cobro en proceso jurídico; En este año 2017 la oficina jurídica realizó la liquidación unilateral del contrato, y este mismo año se instauró demanda ejecutiva contractual.

NOTI 5: A Noti 5 SAS, se le hizo gestión de cobro persuasivo enviando 23 cartas durante los meses de Enero a Noviembre de 2017, así como gestión telefónica (33 llamadas) que se hicieron mes a mes durante todo el año 2016 y hasta el mes de Agosto de 2017, durante el año de 2017 la señora Lili Salguero, Gerente de Noti 5 S.A.S., se presentó en varias ocasiones al canal para conversar con el Gerente del Canal y la Jefe de la Oficina Jurídica con el fin de llegar a un acuerdo de pago para la deuda en mora mayor a 91 días, la propuesta que se llevó a la Junta Regional administradora consistió en la entrega de tres lotes avaluados por el IGAC en \$3.045.000.000 a marzo 16 de 2017, una vez se aprobó por parte de la Junta (actas No. 241 No. 243 y No. 245 de junio-15-2017, agosto-18-2017 y octubre 30 de 2017) se legalizó el acuerdo de pago por valor de \$3.045.000.000, con el cual se canceló la totalidad de la deuda a la fecha, (31 de agosto de 2017) transfiriéndole a Telepacífico a título de dación de pago por Escritura Pública tres lotes de 2.500 Mts cada uno y prepagando hasta mayo 28 del 2020, lo correspondiente a la Cesión de Derechos de Emisión y Servicios Especiales correspondientes a su contrato No. 034 de 2010, vigente a la fecha. Se anexan Certificados de tradición expedidos por la Oficina de Registro de Instrumentos Públicos de Cali con fecha 29 de Noviembre y 1 de diciembre de 2017. Matriculas Nos. 370-299053 y 370-299054 y 370-299055 respectivamente, igualmente el comprobante contable de compra de activos fijos No. 001 del 14 de diciembre de 2017 donde se hace el registro de la adquisición en la cuenta de terrenos urbanos por \$3.045.000.000.

- **FEDERACIÓN COLOMBIANA DE ATLETISMO:** A este cliente se le enviaron 14 cartas de cobro persuasivo y 15 llamadas telefónicas entre los años 2016 a abril 2017; En este mismo año para el mes de mayo se traslada a difícil cobro en proceso Jurídico, siendo Jurídica la dependencia encargada de realizar la gestión de cobro y para el mes de agosto dicha oficina realiza proceso ejecutivo.
- **PUBLICIDAD Y ALGO MÁS:** Con este cliente se enviaron 23 cartas de cobro persuasivo entre los años 2016 y 2017. Constantemente se ha hablado con las señora Yolanda Rojas quien es la representante legal de la agencia, también se le enviaron correos electrónicos adjuntando su estado de cuenta en donde se le informaba el valor total en mora. En mayo de 2017 cumplieron con un acuerdo de pago que venía desde diciembre de 2016.
- **CANAL REGIONAL DE TELEVISIÓN TEVEANDINA LTDA:** Se enviaron entre los años 2016 y 2017, (24) cartas de cobro persuasivo y se hicieron 30 llamadas a los números en la ciudad de Bogotá, hablando frecuentemente con las señoras Gina Sánchez y Helen Fonseca, el día 03 de Octubre de 2017 cancelaron una factura de \$42.000.000 que estaba vencida desde octubre de 2016.

CARTERA A DICIEMBRE 2016 Vs. DICIEMBRE 2017

1. ANALISIS COMPARATIVO DE CARTERA							
*** TELEPACIFICO *** DEPARTAMENTO DE CARTERA --- 2017							
ESTADO COMPARATIVO DE CUENTAS POR COBRAR AL CORTE DE :----->						domingo, 31 de diciembre de 2017	
CUENTAS POR COBRAR	TOTAL CARTERA	DIAS DE VENCIMIENTO				TOTAL CARTERA	TOTAL GENERAL
	CORRIENTE	VCDA DE 1-30 DIAS	VCDA 31 A 60 DIAS	VCDA 61 A 90 DIAS	VCDA 91 Y MAS DIAS	VENCIDA	CARTERA
\$	3.130.996.865	198.405.151	71.893.593	20.360.949	76.212.442	366.872.135	3.497.869.000
%	89,51%	5,67%	2,06%	0,58%	2,18%	10,49%	100,00%
CARTERA VENCIDA		54,08%	19,60%	5,55%	20,77%	100,00%	

*** TELEPACIFICO *** DEPARTAMENTO DE CARTERA --- 2016							
ESTADO COMPARATIVO DE CUENTAS POR COBRAR AL CORTE DE :----->						sábado, 31 de diciembre de 2016	
CUENTAS POR COBRAR	TOTAL CARTERA	DIAS DE VENCIMIENTO				TOTAL CARTERA	TOTAL GENERAL
	CORRIENTE	VCDA DE 1-30 DIAS	VCDA 31 A 60 DIAS	VCDA 61 A 90 DIAS	VCDA 91 Y MAS DIAS	VENCIDA	CARTERA
\$	2.658.002.979	494.032.664	164.485.744	167.944.743	827.154.615	1.653.617.766	4.311.620.745
%	61,65%	11,46%	3,81%	3,90%	19,18%	38,35%	100,00%
CARTERA VENCIDA		29,88%	9,95%	10,16%	50,02%	100,00%	
% VARIAC	17,80%	-59,84%	-56,29%	-87,88%	-90,79%	-77,81%	-18,87%
DIFR ABS \$	472.993.886	-295.627.513	-92.592.151	-147.583.794	-750.942.173	-1.286.745.631	-813.751.745
DIFRC. %	27,86%	-5,79%	-1,76%	-3,31%	-17,01%	-27,86%	
DIFR VCD		24,20%	9,65%	-4,61%	-29,25%		

Al analizar el cuadro de cartera adjunto podemos deducir que la cartera total a Diciembre de 2016 alcanza los \$4.311.620.745, distribuida de la siguiente manera: La Cartera Corriente \$2.658.002.979 que representa el 61.65% del total de la cartera y la Cartera Vencida \$1.653.617.766 que representa un 38.35% del total de la cartera.

A diciembre 31 de 2017 la Cartera total alcanza los \$3.497.869.000, distribuida de la siguiente manera: La Cartera Corriente \$3.130.996.865 que representa el 89.51% del total de la cartera y la Cartera Vencida \$366.872.135 que representa un 10.49% del total de la cartera.

Al comparar la cartera total a diciembre de 2016 con el año 2017 podemos concluir que la cartera total disminuye en un 18.87% es decir \$813.751.745, distribuida de la siguiente manera: La cartera Corriente se incrementa con respecto al 2016 en un 17.80% (\$472.993.886), producto de las ventas a crédito de diciembre de 2017 y la cartera vencida se disminuye en un 77.81% (\$1.286.745.631), como resultado de la gestión realizada durante todo el año para la recuperación de aquellos clientes que presentaban mora en su pago.

El comportamiento de la Cartera Vencida del Canal ha venido sufriendo una transformación absoluta que de manera positiva nos permite mirar porcentajes de participación sobre la Torta o Pastel de estos últimos diez (10) años, como estos: Año 2008 (Año Base) con un 26%; año 2009 con un 16%; Año 2010 con un 12 %; Año 2011 con un 4%; el, Año 2012 con un 3%, año 2013 con un 7 %, año 2014 con un 6%, año 2015 con un 9%, año 2016 con un 14% y finalmente, el Año 2017 con un 3%.

Esta medición nos permitiría de algún modo poder establecer una política clara de mercadeo encaminada al fortalecimiento del Crédito con el firme propósito de Generar Cartera Corriente que redundará en beneficio de la Balanza y normal desarrollo de la Cartera.

La disminución de la Cartera Vencida al finalizar el mes de Diciembre de 2017, el comportamiento de la misma, la concentración de ella conforme a las Edades de Mora nos asegura que corresponden a una Cartera completamente Sana.

CARTERA DICIEMBRE DE 2017 Vs. ABRIL DE 2018

1. ANALISIS COMPARATIVO DE CARTERA							
*** TELEPACIFICO *** DEPARTAMENTO DE CARTERA ABRIL 2018							
ESTADO COMPARATIVO DE CUENTAS POR COBRAR AL CORTE DE :----->						lunes, 30 de abril de 2018	
CUENTAS POR COBRAR	TOTAL CARTERA CORRIENTE	DIAS DE VENCIMIENTO				TOTAL CARTERA	TOTAL GENERAL
		VCDA DE 1-30 DIAS	VCDA 31 A 60 DIAS	VCDA 61 A 90 DIAS	VCDA 91 Y MAS DIAS	VENCIDA	CARTERA
\$	422.473.198	81.897.675	22.549.059	57.180.392	87.438.431	249.065.557	671.538.755
%	62,91%	12,20%	3,36%	8,51%	13,02%	37,09%	100,00%
CARTERA VENCIDA		32,88%	9,05%	22,96%	35,11%	100,00%	
*** TELEPACIFICO *** DEPARTAMENTO DE CARTERA -DIC - 2017							
ESTADO COMPARATIVO DE CUENTAS POR COBRAR AL CORTE DE :----->						domingo, 31 de diciembre de 2017	
CUENTAS POR COBRAR	TOTAL CARTERA CORRIENTE	DIAS DE VENCIMIENTO				TOTAL CARTERA	TOTAL GENERAL
		VCDA DE 1-30 DIAS	VCDA 31 A 60 DIAS	VCDA 61 A 90 DIAS	VCDA 91 Y MAS DIAS	VENCIDA	CARTERA
\$	3.130.996.865	198.405.151	71.893.593	20.360.949	76.212.442	366.872.135	3.497.869.000
%	89,51%	5,67%	2,06%	0,58%	2,18%	10,49%	100,00%
CARTERA VENCIDA		54,08%	19,60%	5,55%	20,77%	100,00%	
% VARIAC		-86,51%	-58,72%	-68,64%	180,83%	14,73%	-32,11%
DIFR ABS \$		-2.708.523.667	-116.507.476	-49.344.534	36.819.443	11.225.989	-117.806.578
DIFRC. %		-26,60%	6,52%	1,30%	7,93%	10,84%	26,60%
DIFR VCD		-21,20%	-10,54%	17,41%	14,33%		

Al analizar el cuadro de cartera adjunto podemos deducir que la cartera total a Diciembre de 2017 alcanza los \$3.497.869.000, distribuida de la siguiente manera: La Cartera Corriente \$3.130.996.865 que representa el 89.51% del total de la cartera y la Cartera Vencida \$366.872.135 que representa un 10.49% del total de la cartera.

Al mes de abril de 2018 la Cartera total alcanza los \$671.538.755, distribuida de la siguiente manera: La Cartera Corriente \$422.473.198 que representa el 62.91% del total de la cartera y la Cartera Vencida \$249.065.557 que representa un 37.09% del total de la cartera.

Al comparar la cartera total a diciembre de 2017 con abril del año 2018 podemos concluir que la cartera total disminuye en un 80.80% es decir \$2.826.330.245, distribuida de la siguiente manera: La cartera Corriente se disminuye con respecto al 2017 en un 86.51% (\$2.708.523.667), producto de las ventas a crédito de diciembre de 2017 que fueron

canceladas a principios del 2018 y la cartera vencida se disminuye en un 32.11% (\$117.806.578), como resultado de la gestión de cobro realizada durante estos primeros meses del año.

Como puede confirmarse la cartera a abril del 2018 es una cartera sana.

CONTRATOS PAUTAS PUBLICITARIAS

En el desarrollo de la visita a Telepacífico allego la información solicitada a través de oficio radicado en ventanilla única de dicha entidad bajo número 125-19.61 del día 22 de agosto de 2018, referente a la relación de las pautas publicitarias contratadas en el primer trimestre del año 2018. De la cual se seleccionó una muestra para su revisión.

MUESTRA

No. de contratos de pauta publicitaria	Tipo soporte	Objeto	Valor	Nombre del Cliente	Duración
1. Cl. 037 -2017	contrato	PRODUCCION Y EMISION EN ESPACIO PUBLICITARIO DEL SORTEO DIARIO DEL CHOTICO MILLONARIO Y SUPERCHONTICO	849.811.427	OCCIDENTAL DE JUEGOS S.A.S	HASTA AGOSTO
2. No TV-291761	Ordenes de pauta	Pauta Publicitaria Fondo Nacional del Ahorro Orden No. TV-291761	19.183.138	ADD MEDIA CENTRAL DE MARCAS SAS	HASTA ENERO
3. No. TV-002-1-306-2018	Ordenes de pauta	Pauta Publicitaria agua 76 orden No. TV-002-1-306-2018	17.780.367	ADD MEDIA CENTRAL DE MARCAS SAS	DE ENERO A MARZO
4. No. TV-002-1-305-2018	Ordenes de pauta	Pauta publicitaria Atun y sardinas lo mejor del mar No. TV-002-1-305-2018	16.199.890	ADD MEDIA CENTRAL DE MARCAS SAS	DE ENERO A MARZO
5. No. TV-002-1-307-2018	Ordenes de pauta	TABARES Y ABOGADOS No. TV-002-1-307-2018	9.482.862	ADD MEDIA CENTRAL DE MARCAS SAS	DE ENERO A MARZO
6. Plan de Pauta CM-FO-01	Ordenes de pauta	PAQUETE DE CLASIFICADOS REFERENCIA "LECHE PARA EL PELO" DE LOS DIAS 13,20,21,28 ENERO/2018	1.580.477	GRUPO EURO BELLEZA SAS	POR EL MES DE ENERO
7. No. TV-002-1-199-2018	Ordenes de pauta	CLIENTE: CLINICA NACIONAL DE PROTESIS DENTAL SAS-ORDEN ADD MEDIA NO. TV-002-199-2018 FEBRERO	5.571.393	ADD MEDIA CENTRAL DE MARCAS SAS	POR EL MES DE FEBRERO
8. Plan de Pauta CM-FO-01	Ordenes de pauta	PAQUETE DE 25 EMISIONES CLASIFICADOS - REFERENCIA:1 ESTHETIC DE LOS DIAS 12,13,14,15,16,19,20,21,22,23,26,27,28 DE FEBRERO DE 2018	1.149.986	INSTITUTO DE ESTETICA EUROPEA METODO CEM LTDA	POR EL MES DE FEBRERO
9. Plan de Pauta CM-FO-01	Ordenes de pauta	CLASIFICADO REFERENCIA "LECHE PARA EL PELO" DEL 03/02/2018	395.119	GRUPO EURO BELLEZA SAS	POR EL MES DE FEBRERO
10. No. TV-002-1-211-2018	Ordenes de pauta	CLIENTE: JOSE CELESTINO MUTIS ORDEN No. TV-002-1-211-2018 MARZO	14.079.647	ADD MEDIA CENTRAL DE MARCAS SAS	POR EL MES DE MARZO
11. Plan de Pauta CM-FO-01	No.312	Pauta Publicitaria El corte del Sur Marzo de 2018	1.150.008	ADD MEDIA CENTRAL DE MARCAS SAS	POR EL MES DE MARZO
12. Plan de Pauta CM-FO-01	Ordenes de pauta	SECCIONES COMERCIALES EN EL PROGRAMA TARDOS DEL SOL REFERENCIA "LECHE PAL PELO" DEL 13 Y 26 DE MARZO/2018	1.805.166	GRUPO EURO BELLEZA SAS	POR EL MES DE MARZO
13. Plan de Pauta CM-FO-01	Ordenes de pauta	PAQUETE DE 25 EMISIONES CLASIFICADOS REFERENCIA "ESTHETIC" DEL 1,2,5,6,7,8,9,12,13,14,15,16,19,20,21,22,23,26,27,28,29 DE MARZO/2018	1.244.621	INSTITUTO DE ESTETICA EUROPEA METODO CEM LTDA	POR EL MES DE MARZO
14. No. TV-002-1-317-2018	Ordenes de pauta	Pauta publicitaria Orlando Marmolejo	12.800.981	ADD MEDIA CENTRAL DE MARCAS SAS	POR EL MES DE MARZO

Adicionalmente, la entidad entrego el expediente del contrato No. 120-10-02-001-2018 suscrito el 1 de enero de 2018 hasta el 30 de junio de 2018 con ADD MEDIA CENTRAL DE MARCA S.A.S, cuyo objeto fue "Comercialización y venta de los servicios y productos de Telepacífico, como apoyo a la gestión de la dirección de comercialización y mercadeo" por valor de \$462.184.874 más IVA, precisando que de este contrato se desprenden la facturación relacionada en el cuadro anterior.

Verificando el contrato, los estudios previos del mismo refieren que la necesidad que conllevo a esta entidad a suscribir el presente contrato fue "...contar con un canal de comercializar de sus productos y servicios para lograr el cumplimiento de sus objetivos comerciales de ingresos..." haciendo alusión a la comercialización de los siguientes productos: pauta publicitaria, servicios auxiliares y cesión de derechos, "... por otro lado Telepacífico en el año 2016 amplió su objeto social incursionando con nuevos productos como agencia publicitaria, central de medios y operador logístico los cuales también deben ser comercializados..."

Una de las obligaciones centrales del contratos es: "1. Responsabilizarse por su cuenta y riesgo de la gestión de venta. Detectar necesidades del cliente, gestionar ordenes de pauta o de servicio a favor de Telepacífico que serán facturadas directamente a ADD

MEDIA, o en su defecto al mismo cliente y efectuar seguimiento de cumplimiento y entrega de servicios, realizar la gestión Post – Venta, tener el manejo total de la cuenta de cada cliente, informado a Telepacífico en los informes mensuales y/o comités realizado entre Telepacífico y Add Media.

Las partes pactaron un porcentaje de comisión de ventas a saber:

- 23% sobre el recaudo por concepto de comercialización de programas propios (pauta publicitaria),
- 17% por concepto de servicios auxiliares,
- 5% por concepto de cesión de derechos
- 4% nuevos negocios (agencia publicitaria, central de medios y operación logística).

El presente contrato fue prorrogado el día 14 de junio de 2018 hasta el 31 de diciembre de 2018 o hasta agotar la disponibilidad presupuestal. Por lo cual, su estado actual es en ejecución.

De otro lado se verificó, el contrato No. 120-10-01-037-2017 suscrito el 15 de agosto de 2017 con Occidental de Juegos S.A, cuyo objeto fue la *“Producción y emisión en espacio publicitario del sorteo diario del “Chontico Millonario y Super Chontico Millonarios”* por un plazo del 19 de agosto de 2017 hasta el 18 de agosto de 2018 por valor de \$849.811.427 incluido Iva, en el cual no se evidenciaron irregularidades en su ejecución.

TARIFAS DE LAS PAUTAS PUBLICITARIAS.

Como resultado de la visita a Telepacífico, se evidencio las diferentes tarifas para cada modalidad de pauta publicitaria de las cuales a continuación ilustraremos en diferentes cuadros.

COMERCIALES SÓLIDOS O REGULARES						
DURACIÓN	BREAK		PROGRAMAS TIPO A		PROGRAMAS TIPO B	
	TARIFA 2018 SIN IVA	TARIFA 2018 INCLUIDO IVA	TARIFA 2018 SIN IVA	TARIFA 2018 INCLUIDO IVA	TARIFA 2018 SIN IVA	TARIFA 2018 INCLUIDO IVA
5 SEGUNDOS	\$ 92.629	\$ 110.228	\$ 61.753	\$ 73.486	\$ 32.302	\$ 38.439
10 SEGUNDOS	\$ 185.258	\$ 220.457	\$ 123.505	\$ 146.971	\$ 64.604	\$ 76.879
15 SEGUNDOS	\$ 277.887	\$ 330.686	\$ 185.258	\$ 220.457	\$ 96.906	\$ 115.318
20 SEGUNDOS	\$ 370.516	\$ 440.914	\$ 247.010	\$ 293.942	\$ 129.208	\$ 153.757
25 SEGUNDOS	\$ 463.144	\$ 551.142	\$ 308.763	\$ 367.428	\$ 161.510	\$ 192.197
30 SEGUNDOS	\$ 555.774	\$ 661.371	\$ 370.515	\$ 440.913	\$ 193.812	\$ 230.636
35 SEGUNDOS	\$ 648.403	\$ 771.599	\$ 432.268	\$ 514.399	\$ 226.114	\$ 269.075
40 SEGUNDOS	\$ 741.031	\$ 881.827	\$ 494.021	\$ 587.884	\$ 258.416	\$ 307.514
45 SEGUNDOS	\$ 833.660	\$ 992.055	\$ 555.773	\$ 661.370	\$ 290.717	\$ 345.954
50 SEGUNDOS	\$ 926.290	\$ 1.102.285	\$ 617.526	\$ 734.856	\$ 323.019	\$ 384.393
55 SEGUNDOS	\$ 1.018.918	\$ 1.212.513	\$ 679.278	\$ 808.341	\$ 355.321	\$ 422.832
60 SEGUNDOS	\$ 1.111.547	\$ 1.322.741	\$ 741.031	\$ 881.827	\$ 387.623	\$ 461.272

De las cuales se tomaron unas muestras con el fin de verificar los contratos y ingreso de los dineros a las cuentas de Telepacífico.

Por otro lado se identificaron otras modalidades de pautas publicitarias que maneja el canal de Telepacífico.

OTRAS MODALIDADES DE PAUTA		
APLICA SÓLO PARA PROGRAMAS TIPO A y TIPO B	SIN IVA	CON IVA
SECCION COMERCIAL (Entrevista 3 Minutos)	\$820.895	\$976.865
NOTA PATROCINADA (1 MINUTO)	\$1.028.185	\$1.223.540
TEMA CENTRAL (Entrevista durante el programa)	\$1.818.991	\$2.164.600
ALTOCONTRASTE O SOBREIMPOSICION (10 Segundos)	\$171.694	\$204.316
ALTOCONTRASTE O SOBREIMPOSICION (20 Segundos)	\$342.043	\$407.031
ALTOCONTRASTE O SOBREIMPOSICION (30 Segundos)	\$511.170	\$608.293
GENERADOR DE CRÉDITOS PATROCINADO	\$125.379	\$149.201
COMERCIAL INTRUSO	\$203.954	\$242.705
PRODUCT PLACEMENT (30 Minutos de Programa)	\$1.226.172	\$1.459.145
PRODUCT PLACEMENT (60 Minutos de Programa)	\$2.452.466	\$2.918.434
COMERCIALES EN VIVO (Hasta de 1 Minuto)	\$563.716	\$670.822
PATROCINIO DE PROGRAMA IN/OUT x DIA (5 Segundos)	\$116.581	\$138.731
PATROCINIO DE SECCION (5 Segundos)	\$145.053	\$172.613
LOGO PAUTA (WIPE) (10 Segundos)	\$248.314	\$295.494
MENTIONES COMERCIALES 10 SEGUNDOS	\$114.014	\$135.676
MENTIONES COMERCIALES 20 SEGUNDOS	\$226.806	\$269.899
MENTIONES COMERCIALES 30 SEGUNDOS	\$340.698	\$405.431

TELEPACIFICO NOTICIAS		
MODALIDADES	SIN IVA	CON IVA
COMERCIAL SOLIDO (Minuto)	\$ 1.298.760	\$ 1.545.524
COMERCIAL EN VIVO 30"	\$ 1.515.220	\$ 1.803.112
PATROCINIO PROGRAMA	\$ 359.359	\$ 427.638
PATROCINIO SECCION 10"	\$ 359.359	\$ 427.638
MENTION COMERCIAL 10"	\$ 359.359	\$ 427.638
MENTION COMERCIAL 15"	\$ 539.040	\$ 641.457
COMERCIAL ESTATICO O CLASIFICADO 60"	\$ 811.725	\$ 965.953
PRODUCT PLACEMENT PROGRAMA UNA HORA (6 Salidas de 5 Segundos cada una)	\$ 479.146	\$ 570.184
PRODUCT PLACEMENT PROGRAMA 30 MINUTOS (3 Salidas de 5 Segundos cada una)	\$ 516.321	\$ 614.422
NOTA PATROCINADA (Un Minuto - No Incluye Producción Nota)	\$ 1.515.220	\$ 1.803.112
NOTA PATROCINADA (Un Minuto - Incluye Grabación Nota Perimetro Urbano, Jamundi, Yumbo, Palmira, Candelaria y El Cerrito)	\$ 1.948.140	\$ 2.318.287
NOTA PATROCINADA (Un Minuto - Incluye Grabación Nota, en otros municipios Bugá, Tuluá, Cartago, Zarzal, Etc.)	\$ 2.381.060	\$ 2.833.461

También se evidencio que el canal ofrece a sus clientes unos paquetes o planes de los cuales relacionamos a continuación.

CLASIFICADOS

PLAN 25 25 Emisiones VALOR... \$ 1.244.645 FORMA PAGO 30 DÍAS FECHA FACTURA	PLAN 50 50 Emisiones VALOR... \$ 1.948.140 FORMA PAGO 30 DÍAS FECHA FACTURA
PLAN 75 75 Emisiones VALOR... \$ 2.727.396 FORMA PAGO 30 DÍAS FECHA FACTURA	PLAN 100 100 Emisiones VALOR... \$ 3.246.900 FORMA PAGO 30 DÍAS FECHA FACTURA
+ ECONÓMICOS + IMPACTOS + RECORDACIÓN	
MUY IMPORTANTE: Los CLASIFICADOS son una publicidad ESTÁTICA CON POCAS ANIMACIONES duración es hasta de 20 segundos y EL CLIENTE para su producción GRATUITA , deberá entregar las imágenes (logo, aviso o fotos), en Illustrator, Corel Draw, o en Photoshop. Texto CORTO para ser leído por el locutor oficial de Telepacífico, o audio de radio del mismo tiempo de duración.	
Estos valores incluyen IVA	

5. CONCLUSIONES

Analizados los siguientes indicadores del 2012 al 2107, se determinó:

INDICADOR		DICIEMBRE 2012	DICIEMBRE 2013	DICIEMBRE 2014	DICIEMBRE 2015	DICIEMBRE 2016	DICIEMBRE 2017
LIQUIDEZ							
Razon Corriente	AC/PC	10,04	5,29	7,74	4,51	5,17	2,14
Prueba Acida	AC-GPA-CD/PC	9,44	5,12	7,56	4,47	5,11	2,11
Días de Venta en Caja	Caja / Ventas Diarias	463	701,74	516	224	206	122
Capital de Trabajo	AC-PC	10.824.172.000	15.660.439.000	14.997.198.000	8.712.197.816	8.123.320.372	5.210.545.172
APALANCAMIENTO FINANCIERO							
Endeudamiento	PT/AT	0,13	0,17	0,16	0,22	0,21	0,27
Pasivo Total / Patrimonio	PT/Patrimonio	0,15	0,20	0,20	0,28	0,27	0,37
ACTIVIDAD							
Rotacion de Cartera	Ventas/ CxC Clientes (Veces)	3,35	3,44	3,34	3,11	2,44	4,28
Días Promedio de Cobro	# días del Periodo/ RCxC	108	105	108	115	148	84
RENTABILIDAD Y EFICIENCIA							
Margen Operacional	Utilidad Op / Ing. Netos	-11,73%	66,69%	14,43%	14,31%	9,95%	-13,58%
Rendimiento sobre los Activos	Utilidad Neta/ Activos Totales	2,61%	16,85%	4,30%	-6,51%	-6,31%	-12,48%
Rendimiento sobre Patrimonio	Utilidad Neta/ Patrimonio	2,99%	20,22%	5,15%	-8,36%	-7,99%	-17,10%
EBITDA		1.014.359	6.994.392	3.270.663	1.316.374.128	876.026.668	-393.586.034
MARGEN EBITDA		8,18%	32,34%	17,39%	7,04%	4,25%	-1,62%

Razón Corriente – Prueba Acida – Capital de Trabajo. Evaluados estos indicadores se estableció que la empresa ha disminuido en su liquidez y Capital de Trabajo. Sin embargo se observa que la Sociedad Televisión del Pacífico Ltda conserva la capacidad para cancelar sus obligaciones o pasivos a corto plazo.

La razón Corriente en el 2012, 2013 y 2014, obtuvo la empresa los niveles más altos, 10.04, 5.29 y 7.74 respectivamente por lo siguiente:

2012. La empresa registro dentro los ingresos no operacionales, la amortización del pasivo diferido recibido mediante la transferencias de EPM-CNTV por \$1.019 millones.

2013. De las gestiones realizadas se logró que la empresa recibiera del Sistema General de Regalías – SGR, \$10.856 millones, de los cuales se recibieron en el 2013 \$7.925 millones, aprobados mediante el Acta 011 del 30 de agosto de 2013 y el Acuerdo 008 del 30 de septiembre de 2013, con el fin de renovación en infraestructura y digitalización TIC del Canal.

2014. Del Sistema General de Regalías –SGR, se recibió \$2.931 millones correspondiente al saldo pendiente aprobado en el 2013, con el propósito de culminar la renovación en infraestructura y digitalización TIC del Canal.

Apalancamiento Financiero. Estudiados estos indicadores se nota que la Sociedad Televisión del Pacífico Ltda. presenta un bajo endeudamiento lo que no representa un riesgo para la empresa.

Rotación de Cartera. A raíz de la gestiones de la Administración y al Acuerdo de Pago suscritos entre Telepacífico y Noti 5, la empresa ha mejorado ostensiblemente el cobro de la empresa, toda vez que pasó en los últimos años de 108, 115, 148 y a 84 días respectivamente.

Rentabilidad y Eficiencia. El margen operacional es de -13.58%, el rendimiento sobre activos es de -12.48%, el rendimiento sobre el patrimonio de -17.10 %, el margen EBITDA fue del -1.62%. Comparados los indicadores con respecto al 2016 se observa que los índices de rentabilidad y eficiencia han disminuido.

ESTADO DE RESULTADO INTEGRAL INDIVIDUAL DEL 2015 AL 2017

Evaluados el estado de resultado integral individual del 2015 al 2017, se observa que la Sociedad Televisión del Pacífico Ltda. - TELEPACIFICO reporto perdida, así:

SOCIEDAD TELEVISIÓN DEL PACÍFICO LTDA. IMPUESTOS, DETERIORO, DEPRECIACIONES Y AMORTIZACIONES AÑOS 2015-2016-2017 Y PROYECCION 2018				
Resultado del Ejercicio	2018 PROYECTADO	DICIEMBRE 2017	DICIEMBRE 2016	DICIEMBRE 2015
Utilidad (pérdida) neta	290.341.004,07	-3.540.831.433,50	-1.939.160.182,95	-1.812.120.936,90
Impuestos pagados	2018 PROYECTADO	DICIEMBRE 2017	DICIEMBRE 2016	DICIEMBRE 2015
Impuesto de Industria y comercio	151.076.858,27	186.952.570,83	128.512.739,63	137.765.264,36
Impuesto Predial	55.684.142,00	22.542.850,00	21.387.700,00	23.896.000,00
Impuesto al patrimonio		96.079.000,00	239.986.000,00	286.093.000,00
Gravamen 4 X 1000	104.930.050,55	118.482.949,90	100.699.456,46	95.607.745,30
Impuesto a las ganancias		1.059.946.015,73	445.089.173,38	
Impuesto de Renta				191.223.285,46
Impuesto CREE				76.613.790,10
Total Impuestos pagados	311.691.050,83	1.484.003.386,46	935.675.069,47	811.199.085,22
Deterioro, depreciaciones, amortizaciones	2018 PROYECTADO	DICIEMBRE 2017	DICIEMBRE 2016	DICIEMBRE 2015
Deterioro cuentas por cobrar		-	86.448.172,00	145.828.577,61
Deterioro Propiedad planta y equipo		66.724.993,44	8.244.316,23	-
Depreciación de propiedades, planta y equipo	2.736.519.000,00	2.736.518.675,82	2.805.438.234,04	2.655.766.161,90
Amortización de intangibles		-	2.492.128,80	48.514.880,00
Provision para contingencias	100.000.000,00	106.803.993,14	22.262.628,67	395.568.129,50
Total Deterioro, depreciaciones, amortizaciones	2.836.519.000,00	2.910.047.662,40	2.924.885.479,74	3.245.677.749,01
Resultados sin impuestos, Deterioro, Depreciaciones y Amortizaciones	3.438.551.054,90	853.219.615,36	1.921.400.366,26	2.244.755.897,33

Evaluado el anterior cuadro se desprende lo siguiente:

Vigencia 2015

Las depreciaciones, provisiones y amortizaciones se incrementaron en un 78.18%, producto de la adquisición y puesta en operación de los equipos correspondientes al proyecto de renovación tecnológica realizado con recursos de Regalías.

La inversión de 2013 y 2014, impacto positivamente en la preproducción, producción y posproducción del Canal. En este año se empezó a generar un gasto por depreciación anual de los equipos adquiridos de \$1.199 millones, adicional a la depreciación de los activos fijos. Y también se incrementó el impuesto de Renta para la equidad CREE de \$76.6 millones respectivamente.

El proceso de conversión para la implementación de las normas internacionales de información financiera, produjo para este año, que la empresa incrementará la pérdida neta en \$400 millones, toda vez que la Resolución No. 414 de 2014, de la Contaduría General de la Nación se incorpora en el Régimen de Contabilidad Pública el marco conceptual y las normas para el reconocimiento, revelación y presentación de los hechos económicos para las empresas que no cotizan en el mercado de valores.

Vigencia 2016

Disminución en los ingresos propios (ingresos por venta de servicios) de \$1.093 millones (9.35%) con respecto al 2015.

Incremento en los costos por prestación de servicios en un 14.25% (\$1.835 millones) debido al aumento de oferta de productos de alta calidad a los televidentes.

Aumento en el pago de los impuestos a las Ganancias y el crecimiento en el registro de la depreciación de propiedades, planta y equipo por \$445 y \$149 millones respectivamente.

Vigencia 2017

En materia contable se dio aplicación al nuevo marco normativo de la Resolución 414 de 2014, expedida por la Contaduría General de la Nación.

El impacto del pago de los impuestos a las Ganancias del 2016 al 2017, pasó de \$445 a \$1.059 millones respectivamente, significando un aumento de \$614 millones, equivalentes al 138%, afectando negativamente la utilidad de 2017.

Otra situación adversa para el 2017 con respecto al 2016, fue el incremento en el registro de Deterioro de Propiedad, Planta y Equipo y Provisión de Contingencias de \$58 y \$85 millones respectivamente, equivalentes al 725% y 386% respectivamente con respecto al año anterior.

La Depreciación de Propiedades, Planta y Equipo del 2016 al 2017, pasó de \$2.805 a \$2.736 millones, significando una disminución de \$69 millones, equivalentes al 2% menos respecto al periodo anterior.

Los ingresos propios de 2017 (Ingresos por venta de servicios) presentan un incremento con respecto al 2016 del 41.26%.

Disminuyo las transferencias de 2017 (Subvenciones) de la ANTV, proyectos de \$757 millones un 7.63% con relación al 2016.

Los egresos totales de 2017, fueron \$27.838 millones, con un incremento del 21.18% en relación con el 2016, de los cuales 427.635 millones corresponden a costos y gastos con un incremento del 22.05%, debido principalmente al incremento en los costos por prestación del servicio en un 30.75% (\$4.524 millones).

CARTERA

Comparada la cartera de 2016 al 2017, se determina:

CARTERA A DICIEMBRE 2016 Vs. DICIEMBRE 2017

1. ANALISIS COMPARATIVO DE CARTERA							
*** TELEPACIFICO *** DEPARTAMENTO DE CARTERA -- 2017							
ESTADO COMPARATIVO DE CUENTAS POR COBRAR AL CORTE DE ----->						domingo, 31 de diciembre de 2017	
CUENTAS POR COBRAR	TOTAL CARTERA	DIAS DE VENCIMIENTO				TOTAL CARTERA	TOTAL GENERAL
	CORRIENTE	VCDA DE 1-30 DIAS	VCDA 31 A 60 DIAS	VCDA 61 A 90 DIAS	VCDA 91 Y MAS DIAS	VENCIDA	CARTERA
\$	3.130.996.865	198.405.151	71.893.593	20.360.949	76.212.442	366.872.135	3.497.869.000
%	89,51%	5,67%	2,06%	0,58%	2,18%	10,49%	100,00%
CARTERA VENCIDA		54,08%	19,60%	5,55%	20,77%	100,00%	
*** TELEPACIFICO *** DEPARTAMENTO DE CARTERA -- 2016							
ESTADO COMPARATIVO DE CUENTAS POR COBRAR AL CORTE DE ----->						sábado, 31 de diciembre de 2016	
CUENTAS POR COBRAR	TOTAL CARTERA	DIAS DE VENCIMIENTO				TOTAL CARTERA	TOTAL GENERAL
	CORRIENTE	VCDA DE 1-30 DIAS	VCDA 31 A 60 DIAS	VCDA 61 A 90 DIAS	VCDA 91 Y MAS DIAS	VENCIDA	CARTERA
\$	2.658.002.979	494.032.664	164.485.744	167.944.743	827.154.615	1.653.617.766	4.311.620.745
%	61,65%	11,46%	3,81%	3,90%	19,18%	38,35%	100,00%
CARTERA VENCIDA		29,88%	9,95%	10,16%	50,02%	100,00%	
% VARIAC	17,80%	-59,84%	-56,29%	-87,88%	-90,79%	-77,81%	-18,87%
DIFR ABS \$	472.993.886	-295.627.513	-92.592.151	-147.583.794	-750.942.173	-1.286.745.631	-813.751.745
DIFRC. %	27,86%	-5,79%	-1,76%	-3,31%	-17,01%	-27,86%	
DIFR VCD		24,20%	9,65%	-4,61%	-29,25%		

Estudiado el anterior cuadro se estableció que entre el 2016 y 2017, la cartera total pasó de \$4.312 a \$3.498 millones, representando una disminución de \$814 millones respectivamente.

Del total de la cartera, la cartera vencida pasó de \$1.654 a \$367 millones respectivamente, producto de las gestiones de cobro realizadas con los clientes que presentaban mora en sus pagos.

De las gestiones de cobro realizadas a NOTI 5, durante el 2017, se logró realizar un Acuerdo de Pago para la deuda en mora de mayor de 91 días. La propuesta se llevó a la Junta Regional Administradora y consistía en la entrega de tres (3) lotes avaluados por el Instituto Geográfico Agustín Codazzi - IGAC por \$3.045 millones a marzo 16 de 2017. Esta transacción comercial fue aprobada por la Junta Administradora Regional de TELEPACIFICO, a través de las Acta Nos 242, 243 y 245 de junio 15, agosto 18 y octubre 30 de 2017 y legalizado mediante el Acuerdo de Pago – Contrato 034 de 2010 del 31 de agosto de 2017, por \$3.045 millones, con lo cual se canceló la deuda al 31 de agosto de 2017, transfiriendo a la Sociedad Televisión del Pacífico Ltda. – TELEPACIFICO a título de dación de pago por Escritura Pública de tres lotes de 2.500 mts cada uno y prepagando hasta mayo 28 de 2020, lo correspondiente a la Cesión de Derechos de Emisión y Servicios Especiales.

Previo a la suscripción del 034 de 2010 del 31 de agosto de 2017, la Junta Administradora Regional de la Sociedad Televisión del Pacífico Ltda. – TELEPACIFICO, realizó la consulta jurídica para determinar si puede realizar el negocio jurídico, de recibir como dación de pago a lo adeudado el mencionado lote y como pago anticipo hasta la terminación del contrato, el excedente del valor del lote. Para tal fin hubo los siguientes conceptos:

TELEPACIFICO. *“No existe limitante alguna de índole legal para que pueda aceptar los bienes ofrecidos en dación en pago por el noticiero NOTI 5 S.A y que perfectamente la Junta Administradora Regional de Telepacífico podrá autorizar al Gerente para realizar los actos respectivos suscribir la dación de pago”.*

DIRECCION JURIDICA GOBERNACION. *“Telepacífico como empresa industrial y comercial del estado puede realizar el negocio jurídico, recibiendo como dación en pago a lo adeudado el mencionado lote como pago anticipado hasta terminación del contrato el excedente del valor del lote, de conformidad con sus estatutos, la solemnidades legales y que el valor del inmueble corresponda al valor adeudado y por pagar”*

CONSULTOR: LUIS MARIO DUQUE. *“No existe impedimento legal para que la Junta Administradora Regional de Telepacífico autorice al Gerente para recibir en dación de pago los inmuebles referidos y que el tercero “CLI S.A.S cumpla con las debidas autorizaciones si se requieren; antecediendo al negocio el estudio financiero de su viabilidad”.*

En el Contrato 034 de 2010 del 31 de agosto de 2017, se señala en la cláusula decima quinta que *“los gastos que ocasione el otorgamiento del presente documento, los de beneficencia e inscripción posterior en el registro de la escritura pública, correrán por cuenta de NOTI5”.*

La Sociedad Televisión del Pacífico Ltda. – TELEPACIFICO registro en sus estados financieros los terrenos descriptos en el Acuerdo de Pago Contrato 034 de 2010, la Cuenta Contable No. 16050101 – denominadas Terrenos Urbanos por \$3.045 millones, a través del comprobante No. 1 del 14 de diciembre de 2017.

INFORME DEL REVISOR FISCAL

La opinión sobre los estados financieros de la Sociedad Televisión del Pacífico Ltda. – TELEPACIFICO, dado por las diferentes firmas de auditorías del 2012 al 2017, es limpia o sin salvedades, denotando que los estados financieros presentan fielmente en todos los aspectos materiales la situación financiera de esta empresa, así como sus resultados y flujo de efectivo correspondientes a los ejercicios terminados en dichas fechas y que el estado de situación financiera esta de conformidad con la Resolución 414 de 2014 y sus modificaciones.

OPINION SOBRE LOS ESTADOS CONTABLES – CONTRALORIA DEPARTAMENTAL DEL VALLE DEL CAUCA.

Productos de las Auditorias Gubernamentales con Enfoque Integral – Modalidad Regular, adelantadas por la Contraloría Departamental del Valle del Cauca, se determinó con la evaluación a los estados contables del 2012 al 2015, que la opinión es limpia o sin salvedad.

En cuanto a la revisión de las tarifas cobradas en las pautas publicitarias se identificó la siguiente irregularidad:

1. Hallazgo Administrativo con presunta incidencia Disciplinaria y Fiscal.

Analizada la facturación de las pautas publicitarias de la **SOCIEDAD TELEVISIÓN DEL PACIFICO LTDA – TELEPACÍFICO** y sus diferentes clientes, se evidenció un presunto detrimento patrimonial correspondientes a **\$353.038.219,24** y a **\$67.077.261,66** por concepto del menor cobro en las pautas publicitarias y su respectivo porcentaje del IVA

del 19, para un valor total de **\$420.115.480,90**, toda vez que la entidad facturó por debajo de los valores establecidos en las resoluciones No 098 del 16 de marzo de 2017 y No. 112 del 3 de abril de 2018 *“Por medio de la cual se fijan las tarifas para la comercialización de pauta publicitaria...”*, para los años 2017 y 2018 las cuales fueron expedidas por el Gerente General de Telepacífico.

El análisis realizado a las pautas comerciales en mención, se puede observar en el siguiente cuadro:

CALCULO DEL PRESUNTO DETRIMENTO DE LAS PAUTAS

Factura	Fecha	Cantidad	Detalle	Valor Unitario cobrado al cliente	Valor real por resolución	Valor Total	valor total por resolución	PRESUNTO DETRIMENTO
62304	09-abr-18	9	MT5001- comercial en vivo 1-Min - Tardes del Sol	\$ 257.143,00	\$ 563.716,00	\$ 2.314.287,00	\$ 5.073.444,00	\$ 2.759.157,00
62236	04-abr-18	1	MT1003-T-A- Comer- solido 15 seg- programa especiales	\$ 150.444,00	\$ 213.046,00	\$ 150.444,00	\$ 213.046,00	\$ 62.602,00
		1	MT1003-T-A- Comer- solido 15 seg- programa especiales	\$ 150.450,00	\$ 213.046,00	\$ 150.450,00	\$ 213.046,00	\$ 62.596,00
		6	MT1003-T-A- Comer- solido 15 seg- programa especiales	\$ 150.450,00	\$ 213.046,00	\$ 902.700,00	\$ 1.278.276,00	\$ 375.576,00
		1	MT1003-T-A- Comer- solido 15 seg- programa especiales	\$ 150.450,00	\$ 213.046,00	\$ 150.450,00	\$ 213.046,00	\$ 62.596,00
		4	MT1003-T-A- Comer- solido 15 seg- programa especiales	\$ 150.450,00	\$ 213.046,00	\$ 601.800,00	\$ 852.184,00	\$ 250.384,00
		13	MT1003-T-A- Comer- solido 15 seg- Tardes del sol	\$ 160.450,00	\$ 213.046,00	\$ 2.085.850,00	\$ 2.769.598,00	\$ 683.748,00
		14	MT1003-T-A- Comer- solido 15 seg- Amaneciendo	\$ 79.591,00	\$ 96.906,00	\$ 1.114.274,00	\$ 1.356.684,00	\$ 242.410,00
62235	04-abr-18	4	MT1006 T-A Comer-solido 30 seg- programas especial	\$ 205.936,00	\$ 426.093,00	\$ 823.744,00	\$ 1.704.372,00	\$ 880.628,00
		2	MT1006 T-A Comer-solido 30 seg- 5Bilas	\$ 205.936,00	\$ 426.093,00	\$ 411.872,00	\$ 852.186,00	\$ 440.314,00
		1	MT1006 T-A Comer-solido 30 seg- la musica de mi pueblo	\$ 205.936,00	\$ 426.093,00	\$ 205.936,00	\$ 426.093,00	\$ 220.157,00
		6	MT1006 T-A Comer-solido 30 seg- amaneciendo	\$ 205.936,00	\$ 426.093,00	\$ 1.235.616,00	\$ 2.556.558,00	\$ 1.320.942,00
		4	MT1006 T-A Comer-solido 30 seg- DIVAS	\$ 205.936,00	\$ 426.093,00	\$ 823.744,00	\$ 1.704.372,00	\$ 880.628,00
62234	04-abr-18	2	MT1002-T-A Comer-solido 10 seg- amaneciendo	\$ 68.645,00	\$ 123.505,00	\$ 137.290,00	\$ 247.010,00	\$ 109.720,00
62233	04-abr-18	3	MT1002-T-A Comer-solido 10 seg- tardes del sol	\$ 131.231,00	\$ 123.505,00	\$ 393.693,00	\$ 370.515,00	\$ (23.178,00)
		3	MT1002-T-A Comer-solido 10 seg- Amaneciendo	\$ 68.645,00	\$ 123.505,00	\$ 205.935,00	\$ 370.515,00	\$ 164.580,00
62232	04-abr-18	3	MT1002-T-A Comer-solido 10 seg- tardes del sol	\$ 131.231,00	\$ 123.505,00	\$ 393.693,00	\$ 370.515,00	\$ (23.178,00)
62230	04-abr-18	2	MT1004 T-A comer-solido 20 seg- Tardes del sol	\$ 231.130,00	\$ 440.914,00	\$ 462.260,00	\$ 881.828,00	\$ 419.568,00
		1	MT1004 T-A comer-solido 20 seg- Tardes del sol	\$ 231.130,00	\$ 440.914,00	\$ 231.130,00	\$ 440.914,00	\$ 209.784,00

CALCULO DEL PRESUNTO DETRIMENTO DE LAS PAUTAS

Factura	Fecha	Cantidad	Detalle	Valor Unitario cobrado al cliente	Valor real por resolución	Valor Total	valor total por resolución	PRESUNTO DETRIMENTO
		1	MT1004 T-A comer-solido 20 seg-Tardes del sol	\$ 231.130,00	\$ 440.914,00	\$ 231.130,00	\$ 440.914,00	\$ 209.784,00
		1	MT1004 T-A comer-solido 20 seg-Tardes del sol	\$ 231.130,00	\$ 440.914,00	\$ 231.130,00	\$ 440.914,00	\$ 209.784,00
62211	23-mar-18	16	MT1004 T-A comer-solido 20 seg-Tardes del sol	\$ 41.836,00	\$ 228.227,00	\$ 669.376,00	\$ 3.651.632,00	\$ 2.982.256,00
		9	MT1004 T-A comer-solido 20 seg-amaneciendo	\$ 41.836,00	\$ 228.227,00	\$ 376.524,00	\$ 2.054.043,00	\$ 1.677.519,00
62421	24-abr-18	25	MT4001 Plan de 25 emisiones	\$ 38.655,48	\$ 1.045.921,00	\$ 966.387,00	\$ 26.148.025,00	\$ 25.181.638,00
62315	10-abr-18	1	MT5006 Pauta tema central	\$ 1.600.713,00	\$ 1.818.991,00	\$ 1.600.713,00	\$ 1.818.991,00	\$ 218.278,00
62314	10-abr-18	1	MT4004 Plan 100 S - Clasificados	\$ 622.600,00	\$ 2.728.428,00	\$ 622.600,00	\$ 2.728.428,00	\$ 2.105.828,00
62311	10-abr-18	1	MT4004-plan 100s -clasificados- tardes del sol	\$ 484.880,00	\$ 2.728.428,00	\$ 484.880,00	\$ 2.728.428,00	\$ 2.243.548,00
62229	04-abr-18	2	MT6006- altocontrate 10 seg-telepacífico Noticias	\$ 158.638,00	\$ 171.694,00	\$ 317.276,00	\$ 343.388,00	\$ 26.112,00
62313	10-abr-18	1	MT4001 plan25S- Clasificados- tarde del sol	\$ 515.420,00	\$ 1.045.921,00	\$ 515.420,00	\$ 1.045.921,00	\$ 530.501,00
		1	MT4001 plan 25 S- clasificados Amanesiendo	\$ 404.972,00	\$ 1.045.921,00	\$ 404.972,00	\$ 1.045.921,00	\$ 640.949,00
62162	15-mar-18	8	MT4002-Plan 50s-clasificados- cine del sol	\$ 26.622,00	\$ 1.512.602,00	\$ 212.976,00	\$ 12.100.816,00	\$ 11.887.840,00
		1	MT4002-Plan 50s-clasificados- tardes del sol	\$ 26.622,24	\$ 1.512.602,00	\$ 26.622,24	\$ 1.512.602,00	\$ 1.485.979,76
		20	MT4002-Plan 50s-clasificados- tardes del sol	\$ 26.622,64	\$ 1.512.602,00	\$ 532.452,80	\$ 30.252.040,00	\$ 29.719.587,20
		4	MT4002-Plan 50s-clasificados- amaneciendo	\$ 26.621,00	\$ 1.512.602,00	\$ 106.484,00	\$ 6.050.408,00	\$ 5.943.924,00
		1	MT4002-Plan 50s-clasificados- amaneciendo	\$ 26.622,00	\$ 1.512.602,00	\$ 26.622,00	\$ 1.512.602,00	\$ 1.485.980,00
		18	MT4002-Plan 50s-clasificados- amaneciendo	\$ 26.622,64	\$ 1.512.602,00	\$ 479.207,52	\$ 27.226.836,00	\$ 26.747.628,48
62127	12-mar-18	1	MT1003-T-A comer- solid-15 seg-progrma especiales	\$ 79.591,00	\$ 171.170,00	\$ 79.591,00	\$ 171.170,00	\$ 91.579,00
		1	MT1003-T-A comer- solid-15 seg-progrma especiales	\$ 150.450,00	\$ 171.170,00	\$ 150.450,00	\$ 171.170,00	\$ 20.720,00
		1	MT1003-T-A comer- solid-15 seg-progrma especiales	\$ 150.450,00	\$ 171.170,00	\$ 150.450,00	\$ 171.170,00	\$ 20.720,00

CALCULO DEL PRESUNTO DETRIMENTO DE LAS PAUTAS

Factura	Fecha	Cantidad	Detalle	Valor Unitario cobrado al cliente	Valor real por resolución	Valor Total	valor total por resolución	PRESUNTO DETRIMENTO
		2	MT1003-T-A comer- solid-15 seg- progrma especiales	\$ 150.450,00	\$ 171.170,00	\$ 300.900,00	\$ 342.340,00	\$ 41.440,00
		1	MT1003-T-A comer- solid-15 seg- progrma especiales	\$ 150.450,00	\$ 171.170,00	\$ 150.450,00	\$ 171.170,00	\$ 20.720,00
		2	MT1003-T-A comer- solid-15 seg- progrma especiales	\$ 150.450,00	\$ 171.170,00	\$ 300.900,00	\$ 342.340,00	\$ 41.440,00
		1	MT1003-T-A comer- solid-15 seg- progrma especiales	\$ 150.450,00	\$ 171.170,00	\$ 150.450,00	\$ 171.170,00	\$ 20.720,00
		1	MT1003-T-A comer- solid-15 seg- progrma especiales	\$ 150.450,00	\$ 171.170,00	\$ 150.450,00	\$ 171.170,00	\$ 20.720,00
		1	MT1003-T-A comer- solid-15 seg- progrma especiales	\$ 150.450,00	\$ 171.170,00	\$ 150.450,00	\$ 171.170,00	\$ 20.720,00
		1	MT1003-T-A comer- solid-15 seg- progrma especiales	\$ 150.450,00	\$ 171.170,00	\$ 150.450,00	\$ 171.170,00	\$ 20.720,00
		5	MT1003-T-A comer- solid-15 seg- exploradores por Natu	\$ 79.591,00	\$ 171.170,00	\$ 397.955,00	\$ 855.850,00	\$ 457.895,00
		2	MT1003-T-A comer- solid-15 seg- conversa 2	\$ 150.450,00	\$ 171.170,00	\$ 300.900,00	\$ 342.340,00	\$ 41.440,00
		3	MT1003-T-A comer- solid-15 seg- telepacifico de noche	\$ 150.450,00	\$ 171.170,00	\$ 451.350,00	\$ 513.510,00	\$ 62.160,00
		11	MT1003-T-A comer- solid-15 seg- tardes del sol	\$ 150.450,00	\$ 171.170,00	\$ 1.654.950,00	\$ 1.882.870,00	\$ 227.920,00
		10	MT1003-T-A comer- solid-15 seg- amaneciendo	\$ 79.591,00	\$ 171.170,00	\$ 795.910,00	\$ 1.711.700,00	\$ 915.790,00
		1	MT1003-T-A comer- solid-15 seg- DIVAS	\$ 150.450,00	\$ 171.170,00	\$ 150.450,00	\$ 171.170,00	\$ 20.720,00
		4	MT1003-T-A comer- solid-15 seg- DIVAS	\$ 150.450,00	\$ 171.170,00	\$ 601.800,00	\$ 684.680,00	\$ 82.880,00
61957	19-feb-18	1	MT1003 T-A Comer-solido-15 seg- exploradores por natu	\$ 102.968,00	\$ 171.170,00	\$ 102.968,00	\$ 171.170,00	\$ 68.202,00
		2	MT1003-T-A comer- solid-15 seg- DIVAS	\$ 102.968,00	\$ 171.170,00	\$ 205.936,00	\$ 342.340,00	\$ 136.404,00
		1	MT1003-T-A comer- solid-15 seg- franja inclusion	\$ 102.968,00	\$ 171.170,00	\$ 102.968,00	\$ 171.170,00	\$ 68.202,00
		1	MT1003-T-A comer- solid-15 seg- franja inclusion	\$ 102.968,00	\$ 171.170,00	\$ 102.968,00	\$ 171.170,00	\$ 68.202,00
61956	19-feb-18	1	MT1003 T-A Comer-solido-15 seg- exploradores por natu	\$ 102.968,00	\$ 171.170,00	\$ 102.968,00	\$ 171.170,00	\$ 68.202,00
		2	MT1003-T-A comer- solid-15 seg- DIVAS	\$ 102.968,00	\$ 171.170,00	\$ 205.936,00	\$ 342.340,00	\$ 136.404,00

CALCULO DEL PRESUNTO DETRIMENTO DE LAS PAUTAS

Factura	Fecha	Cantidad	Detalle	Valor Unitario cobrado al cliente	Valor real por resolución	Valor Total	valor total por resolución	PRESUNTO DETRIMENTO
		1	MT1003-T-A comer- solid-15 seg- franja inclusion	\$ 102.968,00	\$ 171.170,00	\$ 102.968,00	\$ 171.170,00	\$ 68.202,00
		1	MT1003-T-A comer- solid-15 seg- franja inclusion	\$ 102.968,00	\$ 171.170,00	\$ 102.968,00	\$ 171.170,00	\$ 68.202,00
62015	23-feb-18	13	MT1004-T-A comer- solid-20 seg- Tardes del Sol	\$ 38.655,00	\$ 228.227,00	\$ 502.515,00	\$ 2.966.951,00	\$ 2.464.436,00
		12	MT1004-T-A comer- solid-20 seg- Amaneciendo	\$ 38.655,00	\$ 228.227,00	\$ 463.860,00	\$ 2.738.724,00	\$ 2.274.864,00
62158	15-mar-18	1	MT4001- plan 25 s- clasificados-tardes del sol	\$ 844.800,00	\$ 966.387,00	\$ 844.800,00	\$ 966.387,00	\$ 121.587,00
62131	12-mar-18	2	MT4007- Mención comer-10 seg- Telepacífico	\$ 332.033,00	\$ 448.245,00	\$ 664.066,00	\$ 896.490,00	\$ 232.424,00
62116	09-mar-18	13	MT4001- plan 25 s- clasificados-tardes del sol	\$ 40.000,00	\$ 966.387,00	\$ 520.000,00	\$ 12.563.031,00	\$ 12.043.031,00
		13	MT4001- plan 25 s- clasificados- Amaneciendo	\$ 40.000,00	\$ 966.387,00	\$ 520.000,00	\$ 12.563.031,00	\$ 12.043.031,00
		3	MT5005-Pauta tema central-tarde del sol	\$ 924.830,00	\$ 1.680.672,00	\$ 2.774.490,00	\$ 5.042.016,00	\$ 2.267.526,00
62113	09-mar-18	5	MT4001 plan 25 s-clasificados-telepacífico de noche	\$ 36.819,00	\$ 966.387,00	\$ 184.095,00	\$ 4.831.935,00	\$ 4.647.840,00
		10	MT4001 plan 25 s-clasificados- tardes del sol	\$ 36.815,00	\$ 966.387,00	\$ 368.150,00	\$ 9.663.870,00	\$ 9.295.720,00
		10	MT4001 plan 25 s-clasificados- Amaneciendo	\$ 36.815,00	\$ 966.387,00	\$ 368.150,00	\$ 9.663.870,00	\$ 9.295.720,00
61962	19-feb-18	7	MT4007 mencion comer-10 seg- telepacífico	\$ 332.033,00	\$ 448.245,00	\$ 2.324.231,00	\$ 3.137.715,00	\$ 813.484,00
61909	05-feb-18	1	MT1003 T-A Comer-solido-15 seg- programas especiales	\$ 79.599,00	\$ 171.170,00	\$ 79.599,00	\$ 171.170,00	\$ 91.571,00
		2	MT1003 T-A Comer-solido-15 seg- programas especiales	\$ 79.690,00	\$ 171.170,00	\$ 159.380,00	\$ 342.340,00	\$ 182.960,00
		1	MT1003 T-A Comer-solido-15 seg- programas especiales	\$ 79.591,00	\$ 171.170,00	\$ 79.591,00	\$ 171.170,00	\$ 91.579,00
		6	MT1003 T-A Comer-solido-15 seg- programas especiales	\$ 79.591,00	\$ 171.170,00	\$ 477.546,00	\$ 1.027.020,00	\$ 549.474,00
		1	MT1003 T-A Comer-solido-15 seg- cine del sol	\$ 150.450,00	\$ 171.170,00	\$ 150.450,00	\$ 171.170,00	\$ 20.720,00
		1	MT1003 T-A Comer-solido-15 seg- cine del sol	\$ 150.450,00	\$ 171.170,00	\$ 150.450,00	\$ 171.170,00	\$ 20.720,00

CALCULO DEL PRESUNTO DETRIMENTO DE LAS PAUTAS

Factura	Fecha	Cantidad	Detalle	Valor Unitario cobrado al cliente	Valor real por resolución	Valor Total	valor total por resolución	PRESUNTO DETRIMENTO
		9	MT1003 T-A Comer-solido-15 seg-telepacífico de noche	\$ 150.450,00	\$ 171.170,00	\$ 1.354.050,00	\$ 1.540.530,00	\$ 186.480,00
		10	MT1003 T-A Comer-solido-15 seg- divas	\$ 150.450,00	\$ 171.170,00	\$ 1.504.500,00	\$ 1.711.700,00	\$ 207.200,00
61914	07-feb-18	2	MT1003 T-A Comer-solido-15 seg-programas especiales	\$ 102.968,00	\$ 171.170,00	\$ 205.936,00	\$ 342.340,00	\$ 136.404,00
		1	MT1003 T-A Comer-solido-15 seg- cine del sol	\$ 102.968,00	\$ 171.170,00	\$ 102.968,00	\$ 171.170,00	\$ 68.202,00
		2	MT1003 T-A Comer-solido-15 seg- cine del sol	\$ 102.968,00	\$ 171.170,00	\$ 205.936,00	\$ 342.340,00	\$ 136.404,00
		2	MT1003-T-A comer- solid-15 seg- franja inclusion	\$ 102.968,00	\$ 171.170,00	\$ 205.936,00	\$ 342.340,00	\$ 136.404,00
		2	MT1003-T-A comer- solid-15 seg- franja inclusion	\$ 102.968,00	\$ 171.170,00	\$ 205.936,00	\$ 342.340,00	\$ 136.404,00
		2	MT1003-T-A comer- solid-15 seg- franja inclusion	\$ 102.968,00	\$ 171.170,00	\$ 205.936,00	\$ 342.340,00	\$ 136.404,00
61771	16-ene-18	3	MT1004-T-A- comer-solido 20 seg - programas especiales	\$ 137.290,00	\$ 228.227,00	\$ 411.870,00	\$ 684.681,00	\$ 272.811,00
		5	MT1004-T-A- comer-solido 20 seg -cine del sol	\$ 137.290,00	\$ 228.227,00	\$ 686.450,00	\$ 1.141.135,00	\$ 454.685,00
		4	MT1004-T-A- comer-solido 20 seg - telepacífico de noche	\$ 137.290,00	\$ 228.227,00	\$ 549.160,00	\$ 912.908,00	\$ 363.748,00
61835	24-ene-18	20	MT1012-T-A comer-solido 60 seg - programa especial	\$ 236.378,00	\$ 684.682,00	\$ 4.727.560,00	\$ 13.693.640,00	\$ 8.966.080,00
62422	24-abr-18	2	MT4007 mencion comer-10 seg-telepacífico noticias	\$ 200.000,00	\$ 359.359,00	\$ 400.000,00	\$ 718.718,00	\$ 318.718,00
		1	MT4007 mencion comer-10 seg-tardes del sol	\$ 200.000,00	\$ 359.359,00	\$ 200.000,00	\$ 359.359,00	\$ 159.359,00
62208	23-mar-18	1	MT1006 T-A comer solido 30 seg-programas especiales	\$ 179.074,00	\$ 342.341,00	\$ 179.074,00	\$ 342.341,00	\$ 163.267,00
		12	MT1006 T-A comer solido 30 seg-telepacífico noche	\$ 600.000,00	\$ 1.526.000,00	\$ 7.200.000,00	\$ 18.312.000,00	\$ 11.112.000,00
		19	MT1006 T-A comer solido 30 seg-telepacífico noche	\$ 179.074,00	\$ 1.526.000,00	\$ 3.402.406,00	\$ 28.994.000,00	\$ 25.591.594,00
		3	MT1006 T-A comer solido 30 seg-DIVAS	\$ 179.074,00	\$ 342.341,00	\$ 537.222,00	\$ 1.027.023,00	\$ 489.801,00
		1	MT1006 T-A comer solido 30 seg-DIVAS	\$ 179.074,00	\$ 342.341,00	\$ 179.074,00	\$ 342.341,00	\$ 163.267,00
62419	24-abr-18	3	MT1006 T-A comer solido 30 break	\$ 451.890,00	\$ 555.774,00	\$ 1.355.670,00	\$ 1.667.322,00	\$ 311.652,00
		3	MT1006 T-A comer solido 30 telepacífico Noticias	\$ 528.000,00	\$ 555.774,00	\$ 1.584.000,00	\$ 1.667.322,00	\$ 83.322,00

CALCULO DEL PRESUNTO DETRIMENTO DE LAS PAUTAS

Factura	Fecha	Cantidad	Detalle	Valor Unitario cobrado al cliente	Valor real por resolución	Valor Total	valor total por resolución	PRESUNTO DETRIMENTO
		1	MT1006 T-A comer solido 30 seg-DIVAS	\$ 157.585,00	\$ 222.883,00	\$ 157.585,00	\$ 222.883,00	\$ 65.298,00
62633	23-may-18	8	MT1006 TA comer solido 30 seg-amaneciendo	\$ 204.703,00	\$ 370.515,00	\$ 1.637.624,00	\$ 2.964.120,00	\$ 1.326.496,00
62631	23-may-18	8	MT1003-TA comer -solido 15 seg break	\$ 165.135,00	\$ 277.887,00	\$ 1.321.080,00	\$ 2.223.096,00	\$ 902.016,00
	23-may-18	1	MT1003-TA comer -solido 15 seg break	\$ 165.141,00	\$ 277.887,00	\$ 165.141,00	\$ 277.887,00	\$ 112.746,00
62231	04-abr-18	22	MT4002- plan 50s-clasificados-TARDES DEL SOL	\$ 15.780,20	\$ 1.045.921,00	\$ 347.164,40	\$ 23.010.262,00	\$ 22.663.097,60
		9	MT4002- plan 50s-clasificados-Amaneciendo	\$ 15.780,20	\$ 1.045.921,00	\$ 142.021,80	\$ 9.413.289,00	\$ 9.271.267,20
		2	MT4002- plan 50s-clasificados-Amaneciendo	\$ 15.780,20	\$ 1.045.921,00	\$ 31.560,40	\$ 2.091.842,00	\$ 2.060.281,60
		8	MT4002- plan 50s-clasificados-Amaneciendo	\$ 15.780,20	\$ 1.045.921,00	\$ 126.241,60	\$ 8.367.368,00	\$ 8.241.126,40
		4	MT4002- plan 50s-clasificados-Amaneciendo	\$ 15.780,20	\$ 1.045.921,00	\$ 63.120,80	\$ 4.183.684,00	\$ 4.120.563,20
		5	MT4005 mneccion comer-20 seg -tardes del sol	\$ 4.500,00	\$ 226.806,00	\$ 22.500,00	\$ 1.134.030,00	\$ 1.111.530,00
		5	MT4005 mneccion comer-20 seg -amaneciendo	\$ 4.500,00	\$ 226.806,00	\$ 22.500,00	\$ 1.134.030,00	\$ 1.111.530,00
		1	MT6005 Seccion comer 3 minutos -amaneciendo	\$ 211.277,00	\$ 820.895,00	\$ 211.277,00	\$ 820.895,00	\$ 609.618,00
62161	15-mar-18	23	MT4002 Plan 50s -clasificado tardes sol	\$ 15.708,20	\$ 1.512.605,00	\$ 361.288,60	\$ 34.789.915,00	\$ 34.428.626,40
		23	MT4002 Plan 50s -clasificado amaneciendo	\$ 15.780,20	\$ 1.512.605,00	\$ 362.944,60	\$ 34.789.915,00	\$ 34.426.970,40
		4	MT4007 mencion comer-10 seg- tardes del sol	\$ 4.500,00	\$ 105.344,00	\$ 18.000,00	\$ 421.376,00	\$ 403.376,00
		5	MT4007 mencion comer-10 seg-amaneciendo	\$ 4.500,00	\$ 105.344,00	\$ 22.500,00	\$ 526.720,00	\$ 504.220,00
		1	MT5005-Seccion comer-3 minutos	\$ 200.000,00	\$ 758.473,00	\$ 200.000,00	\$ 758.473,00	\$ 558.473,00
TOTAL SIN IVA								\$ 353.038.219,24
TOTAL IVA 19%								\$ 67.077.261,66
TOTAL PRESUNTO DETRIMENTO								\$ 420.115.480,90

En el cuadro anterior, se observa un muestreo aleatorio de facturas tomadas de la entidad, con el fin de verificar con detalle cada una de estas, en dichas facturas podemos observar número de la misma, fecha, cantidad de pautas vendidas a los clientes, valor unitario cobrado, el valor facturado por el cliente, el valor unitario que debió cobrarse por la resolución para así obtener el presunto detrimento fiscal.

Es así, como se denota el presunto incumplimiento de los artículos 1, 2, 3 y 4 de las Resoluciones No 098 del 16 de marzo de 2017 y No 112 del 3 abril de 2018 *“Por medio de la cual se fijan las tarifas para la comercialización de pauta publicitaria...”* de igual manera los principios de igualdad, economía e imparcialidad consagrados en el artículo 209 de la Constitución Política de Colombia.

Lo anterior, fue causado por falta de control y seguimiento a los procedimientos internos de la entidad, que generaron la pérdida de recursos para el Canal, ocasionando un presunto detrimento patrimonial por valor **\$420.115.480,90** toda vez que la facturación de las pautas vendidas, se realizaron por menos valor del establecido por TELEPACIFICO LTDA, situación está que va en contra de los artículos 5 y 6 de la Ley 610 del 2000. De igual modo, se constituye una eventual conducta disciplinaria por No *“Vigilar y salvaguardar los bienes y valores que le han sido encomendados y cuidar que sean utilizados debida y racionalmente, de conformidad con los fines a que han sido destinados”*, de igual manera los deberes que deben tener todos los servidores públicos con ocasión a sus funciones y al no *“Controlar el cumplimiento de las finalidades, objetivos, políticas y programas que deban ser observados por los particulares cuando se les atribuyan funciones públicas”* contenidos en los numerales 1, 24, 28 del artículo 34, el numeral 1 del artículo 35 y el numeral 31 del artículo 48 de la Ley 734 del 2002.

De esta manera queda debidamente tramitada y diligenciada la Denuncia Ciudadana DC-47-2018.

En espera de que con la presente se de claridad sobre las causales de la denuncia y atentos a cualquier aclaración.

Se remite copia de este informe a TELEPACIFICO con el fin de que elabore el Plan de Mejoramiento, el cual tendrá un término de 15 días para suscribirlo y remitirlo a través del Sistema de Rendición en Línea RCL de la Contraloría Departamental del Valle del Cauca, siguiendo los planteamientos de la Resolución # 001 de Enero 22 de 2016.

Así mismo se envía el Informe a la Dirección Operativa de Control Fiscal para la respectiva evaluación al Plan de Mejoramiento, que suscriba TELEPACIFICO, como producto de los hallazgos administrativos generados con la atención a la denuncia.

En cumplimiento de los procedimientos establecidos por la Contraloría Departamental del Valle, anexo la encuesta de Percepción de la oportunidad en la respuesta en un (1) folio para ser remitida a esta dependencia una vez diligenciada a la Carrera 6 entre Calles 9 y 10 Edificio Gobernación del Valle del Cauca Piso 6 en Cali, así mismo puede ser enviada

a través del correo electrónico participacionciudadana@contralariavalledelcauca.gov.co o directamente al link <https://goo.gl/forms/86ptHQXNISQgYCXk1>

Cordialmente,

(Original firmado)

ALEXANDER SALGUERO ROJAS
Director Operativo de Comunicaciones y Participación Ciudadana

Copia: CACCI 3441 DC-47-2018
gerenciatp@telepacifico.com
vivianacardenas@cdvc.gov.co

Proyectó: Amparo Collazos Polo- Profesional Especializada

6 .ANEXOS
CUADRO RESUMEN DE HALLAZGOS

DENUNCIA CIUDADADA DC-47-2018 TELEPACIFICO LTDA

No	HALLAZGOS	DERECHO DE CONTRADICCIÓN	CONCLUSIÓN AUDITORIA	TIPO DE HALLAZGOS				
				A	D	P	F	Valor Daño Patrimonial
1	<p>Analizada la facturación de las pautas publicitarias de la SOCIEDAD TELEVISIÓN DEL PACIFICO LTDA – TELEPACÍFICO y sus diferentes clientes, se evidenció un presunto detrimento patrimonial correspondientes a \$353.038.219,24 y a \$67.077.261,66 por concepto del menor cobro en las pautas publicitarias y su respectivo porcentaje del IVA del 19, para un valor total de \$420.115.480,90, toda vez que la entidad facturó por debajo de los valores establecidos en las resoluciones No 098 del 16 de marzo de 2017 y No. 112 del 3 de abril de 2018 “<i>Por medio de la cual se fijan las tarifas para la comercialización de pauta publicitaria...</i>”, para los años 2017 y 2018 las cuales fueron expedidas por el Gerente General de Telepacífico.</p>	<p>Con el fin de dar claridad al presunto hallazgo producto de la auditora realizada a raíz de la denuncia ciudadana radicada bajo el No. CACCI-3441 DC-47-2018 y dada a conocer en el informe preliminar de la visita fiscal, el día jueves 13 de septiembre a las 11:58 a.m. a través de correo electrónico, en el cual el ente de control establece “<i>presunto detrimento patrimonial por valor de \$420.115.480,90 debido a que la entidad facturó por debajo de los valores establecidos en las resoluciones No 098 del 16 de marzo de 2017 y No. 112 del 3 de abril de 2018 “Por medio de la cual se fijan las tarifas para la comercialización de pauta publicitaria...”, para los años 2017 y 2018 las cuales fueron expedidas por el Gerente General de Telepacífico</i>”, entramos entonces a ejercer nuestro derecho a la contradicción bajo las siguientes premisas:</p> <p>Sea lo primero indicar que la Sociedad Televisión del Pacífico Ltda. – TELEPACÍFICO, es una sociedad organizada como Empresa Industrial y Comercial del Estado del Orden Departamental, vinculada a la Autoridad Nacional de Televisión – ANTV, regida por un Régimen Especial dada su naturaleza de E.I.C.E tal como lo establece La ley de televisión 182 de 1995, la cual en el numeral 3º del artículo 37, consagra:“...Los actos y contratos de los</p>	<p>Con base a lo que expone el Consejo de Estado sobre las Empresas Industriales y Comerciales del Estado, cabe resaltar la definición brindada a través de un sin número de ponencias y como lo legisla la Ley 489 de 1998: “...Los actos que expidan las empresas industriales y comerciales del Estado para el desarrollo de su actividad propia, industrial o comercial o de gestión económica se sujetarán a las disposiciones del Derecho Privado. Los contratos que celebren para el cumplimiento de su objeto, se sujetarán a las disposiciones del Estatuto General de Contratación de las entidades estatales.</p> <p>De lo anterior, se trae a colación los preceptos establecidos en la Ley 80 de 1993 sobre los principios de transparencia, economía y responsabilidad, los cuales fueron acogidos por la entidad</p>	X	X		X	\$420.115.480,90

DENUNCIA CIUDADADA DC-47-2018 TELEPACIFICO LTDA

No	HALLAZGOS	DERECHO DE CONTRADICCIÓN	CONCLUSIÓN AUDITORIA	TIPO DE HALLAZGOS				
				A	D	P	F	Valor Daño Patrimonial
	<p>El análisis realizado a las pautas comerciales en mención, se puede observar en el siguiente cuadro: (Ver tabla del cálculo del detrimento en el cuerpo del informe).</p> <p>En el cuadro anterior, se observa un muestreo aleatorio de facturas tomadas de la entidad, con el fin de verificar con detalle cada una de estas, en dichas facturas podemos observar número de la misma, fecha, cantidad de pautas vendidas a los clientes, valor unitario cobrado, el valor facturado por el cliente, el valor unitario que debió cobrarse por la resolución para así obtener el presunto detrimento fiscal.</p> <p>Es así, como se denota el presunto incumplimiento de los artículos 1, 2, 3 y 4 de las Resoluciones No 098 del 16 de marzo de 2017 y No 112 del 3 abril de 2018 “Por medio de la cual se fijan las tarifas para la comercialización de pauta publicitaria...” de igual manera</p>	<p>canales regionales de televisión, en materia de producción, programación, comercialización y en general sus actividades comerciales, en cumplimiento de su objeto social se regirán por las normas del derecho privado....”</p> <p>Siendo así las cosas la Entidad funciona bajo el siguiente normado:</p> <ul style="list-style-type: none"> El artículo 13 de la Ley 1150 de 2007 ordena que las entidades estatales: “<i>por disposición legal cuenten con un régimen contractual excepcional al del Estatuto General de Contratación de la Administración Pública, aplicarán en su actividad contractual, acorde con su régimen legal especial, los principios de la función administrativa y de la gestión fiscal de que tratan los artículos 209 y 267 de la Constitución Política, respectivamente y estarán sometidas al régimen de inhabilidades e incompatibilidades previsto legalmente para la contratación estatal</i>”; El artículo 14 de la Ley 1150 de 2007, hoy modificado por el artículo 93 de la Ley 1474 de 2011, que consagra un régimen excepcional para las empresas industriales y comerciales del estado, las sociedades de economía mixta, sus filiales y empresas con participación mayoritaria del Estado que, como TELEPACÍFICO compiten con el sector público y privado nacional e internacional. La norma en mención 	<p>en su manual de contratación, debiendo ser tenidos en cuenta al momento de adelantar las Actuaciones contractuales para buscar de esta forma el cumplimiento de sus fines, la continua y eficiente prestación de los servicios públicos y la efectividad de los derechos e intereses de los administrados.</p> <p>No cabe duda que TELEPACIFICO debe ser manejado bajo estos mismos principios los cuales provienen de la Constitución Política de Colombia en el artículo 209, que trata sobre la función administrativa y se aplica en amplitud a este caso donde se logra constatar la posible falta de aplicación en pleno de estas directrices de nuestro ordenamiento jurídico, pues se puede evidenciar en el manejo de las tarifas para las pautas publicitarias factores que se alejan de la objetividad que debe imperar en las actuaciones de la entidad, afectando la seguridad jurídica en el manejo de los recursos de la misma.</p>					

DENUNCIA CIUDADADA DC-47-2018 TELEPACIFICO LTDA

No	HALLAZGOS	DERECHO DE CONTRADICCIÓN	CONCLUSIÓN AUDITORIA	TIPO DE HALLAZGOS				
				A	D	P	F	Valor Daño Patrimonial
	<p>los principios de igualdad, economía e imparcialidad consagrados en el artículo 209 de la Constitución Política de Colombia.</p> <p>Lo anterior, fue causado por falta de control y seguimiento a los procedimientos internos de la entidad, que generaron la pérdida de recursos para el Canal, ocasionando un presunto detrimento patrimonial por valor \$420.115.480,90 toda vez que la facturación de las pautas vendidas, se realizaron por menos valor del establecido por TELEPACIFICO LTDA, situación está que va en contra de los artículos 5 y 6 de la Ley 610 del 2000. De igual modo, se constituye una eventual conducta disciplinaria por No “Vigilar y salvaguardar los bienes y valores que le han sido encomendados y cuidar que sean utilizados debida y racionalmente, de conformidad con los fines a que han sido destinados”, de igual manera los deberes que deben tener todos</p>	<p>consagra lo siguiente: “Las Empresas Industriales y Comerciales del Estado, las Sociedades de Economía Mixta en las que el Estado tenga participación superior al cincuenta por ciento (50%), sus filiales y las Sociedades entre Entidades Públicas con participación mayoritaria del Estado superior al cincuenta por ciento (50%), estarán sometidas al Estatuto General de Contratación de la Administración Pública, con excepción de aquellas que desarrollen actividades comerciales en competencia con el sector privado y/o público, nacional o internacional o en mercados regulados, caso en el cual se regirán por las disposiciones legales y reglamentarias aplicables a sus actividades económicas y comerciales, sin perjuicio de lo previsto en el artículo 13 de la presente ley. Se exceptúan los contratos de ciencia y tecnología, que se regirán por la Ley 29 de 1990 y las disposiciones normativas existentes.”.</p> <p>Estando dentro de los parámetros de la normatividad anteriormente señalada y por autorización de la Junta Administradora Regional, la cual a través de los Acuerdos de Junta 003 de 2017 y 005 de 2018, delegó al Gerente la facultad de actualizar, ajustar, modificar, aprobar e implementar las nuevas tarifas a cobrar por concepto de los servicios que presta la Entidad, excepto, lo correspondiente a cesión de derechos de emisión las cuales serán fijadas por la Junta Administradora Regional, con</p>	<p>Es claro para este ente de control, que las resoluciones en la cuáles se tasan las tarifas para la comercialización de las pautas publicitarias. Resolución 098 del 16 de marzo de 2017 y la Resolución 112 del 3 de abril de 2018 consta del artículo que da la potestad a ciertos directivos de modificar las tarifas; “ARTÍCULO SEXTO: Toda modificación a las tarifas de pauta debe ser autorizadas por la Gerencia o la Dirección de Comercialización y Mercadeo TELEPACIFICO”. Sin embargo, dicha autorización debe ir precedida en cumplimiento de los principios previamente mencionados de su correspondiente justificación, valorando la relación de costo y beneficio para los intereses de la entidad. Adicionalmente, se puede verificar en las citadas resoluciones que la Junta Administradora Regional de Telepacífico específicamente autorizó de acuerdo a los considerandos de cada una, la aplicación de <u>descuentos hasta el 40% (Resolución No. 098 del 2017) y hasta el 30% (Resolución No. 112 del 2018) solo para las tarifas de Telepacífico Noticias, y no sobre los otros programas.</u></p>					

DENUNCIA CIUDADADA DC-47-2018 TELEPACIFICO LTDA

No	HALLAZGOS	DERECHO DE CONTRADICCIÓN	CONCLUSIÓN AUDITORIA	TIPO DE HALLAZGOS				
				A	D	P	F	Valor Daño Patrimonial
	los servidores públicos con ocasión a sus funciones y al no <i>“Controlar el cumplimiento de las finalidades, objetivos, políticas y programas que deban ser observados por los particulares cuando se les atribuyan funciones públicas”</i> contenidos en los numerales 1, 24, 28 del artículo 34, el numeral 1 del artículo 35 y el numeral 31 del artículo 48 de la Ley 734 del 2002.	<p>base en ello el gerente expidió la Resolución 098 del 16 de marzo de 2017 y la Resolución 112 del 3 de abril de 2018, y que fueron parte del material revisado por el grupo auditor.</p> <p>Bajo el anterior preámbulo y dejando claro que nuestra Entidad en materia de contratación se rige por las normas privadas, con el fin de que compita en el mercado, expresamos que no estamos de acuerdo con el presunto hallazgo y entramos a explicar cada uno de nuestros argumentos:</p> <p>De acuerdo a lo establecido en el informe preliminar los auditores expresan: <i>“se denota el presunto incumplimiento de los artículos 1, 2, 3 y 4 de las Resoluciones No 098 del 16 de marzo de 2017 y No 112 del 3 de abril de 2018 “Por medio de la cual se fijan las tarifas para la comercialización de pauta publicitaria...” de igual manera los principios de igualdad, economía e imparcialidad consagrados en el artículo 209 de la Constitución Política de Colombia. Lo anterior, fue causado por falta de control y seguimiento a los procedimientos internos de la entidad, que generaron la pérdida de recursos para el Canal, ocasionando un presunto detrimento patrimonial por valor \$420.115.480,90 toda vez que la facturación de las pautas vendidas, se realizaron por menos valor del establecido por TELEPACIFICO LTDA (...).”</i></p> <p>Es necesario aclarar que Telepacifico como canal de televisión tiene entre su objeto social</p>	<p>Por lo cual, no es de recibo el argumento empleado por la entidad al justificar que los descuentos hechos sin evidencia de criterio alguno provienen de una facultad discrecional, ya que es evidente que dicha Junta si regulo los descuentos permitidos al Gerente y al Director Comercial y de Mercadeo.</p> <p>Situaciones que demuestran la presunta transgresión a los principios anteriormente mencionados, de lo cual se resalta la falta de fundamentación del principio de igualdad e imparcialidad, faltando a la objetividad argumentada de cada uno de los descuentos realizados a diferentes clientes donde a unos cuantos se les cobra cierta tarifa diferente a otros obteniendo el mismo servicio, dejando en duda que parámetros se utilizan para adjudicar ciertos precios y lo más gravoso del caso es la diferencia abismal entre lo cobrado y lo que se estipula debía cobrarse según lo consignado en las resoluciones; diferencias que dan origen al estimado del</p>					

DENUNCIA CIUDADADA DC-47-2018 TELEPACIFICO LTDA

No	HALLAZGOS	DERECHO DE CONTRADICCIÓN	CONCLUSIÓN AUDITORIA	TIPO DE HALLAZGOS				
				A	D	P	F	Valor Daño Patrimonial
		<p><i>"(...) E) Prestar con carácter comercial, en régimen de libre competencia, servicios de valor agregado y telemáticos, soportados por los servicios de televisión y de difusión a su cargo, tales como; l. Realización, producción, grabación, emisión, posproducción, copiado, transmisión, retransmisión, impresión, intermediación para el manejo o administración de planes de medios, comercialización y todas las demás relacionadas con mensajes comerciales y piezas publicitarias para televisión o para cualquier otro medio", y que para poder subsistir en el mercado de los medios de comunicación debe competir con la oferta de las empresas que prestan este mismo servicio; es por ello que, siendo conscientes de que la pauta y la publicidad es un mercado totalmente competitivo, las mismas resoluciones, ambas, facultan a que los valores de las tarifas puedan ser modificados bajo la autorización expresa del Gerente o del Director de Comercialización y Mercadeo, todo bajo el siguiente articulado:</i></p> <p><i>"ARTÍCULO SEXTO: Toda modificación a las tarifas de pauta debe ser autorizadas por la Gerencia o la Dirección de Comercialización y Mercadeo TELEPACIFICO",</i></p> <p>Este artículo no surge de una potestad caprichosa de la Gerencia; para la Junta Administradora Regional es claro que para poder competir en éste mercado tan difícil como es el de la Televisión, es necesario utilizar estrategias de comercialización de pauta encaminadas a</p>	<p>presunto detrimento patrimonial.</p> <p>Es necesario mantener en el funcionamiento administrativo el principio de la actuación objetiva, como un deber o regla de conducta en la actividad que se desarrolla que permita la escogencia adecuada en el actuar en todos los procesos que sea necesario señalando enfáticamente la concurrencia de los principios de transparencia, economía y responsabilidad actos que no se ven reflejado en el control interno que toda empresa debe tener en el entendido que no se cuentan con elementos técnicos que alejen en todo caso el carácter subjetivo frente a la selección aleatoria de otorgamientos de descuentos sin los respectivos soportes de los supuestos beneficios a cambio de la entregue efectiva del servicio por parte de la empresa.</p> <p>Es claro que la función de la gerencia es buscar el mayor beneficio económico a la</p>					

DENUNCIA CIUDADADA DC-47-2018 TELEPACIFICO LTDA

No	HALLAZGOS	DERECHO DE CONTRADICCIÓN	CONCLUSIÓN AUDITORIA	TIPO DE HALLAZGOS				
				A	D	P	F	Valor Daño Patrimonial
		<p>atraer consumidores, en muchas situaciones el cliente solicita descuento y si la resolución de tarifas no tuviera la flexibilidad que se maneja en este mercado, se dificultaría la negociación corriendo el riesgo de ser remplazados por la competencia o por medios de comunicación sustitutos (radio, prensa, televisión y medios digitales, entre otros).</p> <p>Siguiendo con la aclaración vamos a demostrar con evidencia y documentos que la facturación de muestreo que tomó el equipo auditor, no es concordante con la Resolución y el cuerpo de la misma, para ello daremos un ejemplo de que no se incumplió con ninguno de los artículos de las Resoluciones mencionadas:</p> <p><u>Ejemplo: presunta trasgresión al artículo primero: comerciales sólidos:</u></p> <p>Veamos la primera factura No. 62304 relacionada, la cual tiene como fecha el 9 de abril de 2018; en ésta negociación realizada con Teleantioquia, bajo la modalidad de comercial en vivo de 30 segundos, no se tuvo en cuenta que al no existir tal duración en nuestras modalidades de pauta, se hizo el cálculo para 30 segundos (mitad del minuto comercial), entonces para este particular el equipo auditor no tuvo en cuenta: 1. que el valor cobrado al cliente se facturó con base en la Resolución No. 098 del 2017 y no la 112 del 2018, pues al momento de la negociación y de la realización de la orden de la pauta (9 de marzo de 2018), ésta era la que se encontraba vigente. 2. Que no se podía</p>	<p>empresa, pues este es uno de los objetivos principales por el cual funciona TELEPACIFICO, es importante el alcance de clientes y por tal se trazan unas metas anuales las cuales se justifican de acuerdo al funcionamiento que se debe tener durante el desarrollo competitivo frente a otros oferentes del servicio y es por esto mismo que se emiten resoluciones año tras año basándose en estadísticas de los precios del mercado que permiten promediar y entrar a competir y lograr los objetivos de la entidad, se tiene claro entonces que estas resoluciones consisten en una orden dictada por la Junta Administradora Regional que tienen un carácter obligatorio y permanente para mantener la competencia del servicio y cumplir con las funciones que la ley encomienda.</p> <p>En cuanto al anexo en el cual la entidad en una tabla deposita su contradicción sobre el cálculo del detrimento, sobre el mismo se concluyó lo siguiente:</p>					

DENUNCIA CIUDADADA DC-47-2018 TELEPACIFICO LTDA

No	HALLAZGOS	DERECHO DE CONTRADICCIÓN	CONCLUSIÓN AUDITORIA	TIPO DE HALLAZGOS				
				A	D	P	F	Valor Daño Patrimonial
		<p>facturar a tarifa plena, porque el comercial no era de 1 minuto sino de 30 segundos. 3. Que adicionalmente al cliente se le realizó un descuento del 1,25% sobre la tarifa vigente, la cual se encuentra avalado en el Artículo Sexto de la Resolución No. 098 de 2017, en cual reza “Toda modificación a las tarifas de pauta debe ser autorizada por la Gerencia o la Dirección de Comercialización y Mercadeo TELEPACIFICO.” Autorización se encuentra soportada en el paquete de la negociación y orden de pauta.</p> <p>Como el ejemplo anterior, entraremos a exponer cada una de las facturas auditadas, para lo cual anexamos un cuadro en excel en el cual explicamos lo sucedido en cada negociación. Con lo anterior demostramos que no es omisión, negligencia, o descuido; es la forma como opera el mercado de la televisión y de la venta de publicidad y si la gerencia no tuviera esta facultad discrecional, simplemente desapareceríamos del mercado.</p> <p>La anterior aclaración aplicaría para los demás artículos que presuntamente hemos incumplido, a excepción del artículo cuarto de ambas Resoluciones el cual establece “ARTÍCULO CUARTO: Página web: Crear la siguiente tabla de tarifas para la comercialización de banners en la página www.telepacifico.com la cual aplicará tanto para comercializadoras como para asesores de Telepacifico”. Pues a la fecha la Entidad aún no ha realizado la primera</p>	<p>Analizados los argumentos planteados por la entidad, se concluye que los mismos no desvirtúan las evidencias encontradas, toda vez que de conformidad con el artículo 772 del Código de Comercio Colombiano “Factura es un título valor que el vendedor o prestador del servicio podrá librar y entregar o remitir al comprador o beneficiario del servicio.”</p> <p>En tal virtud, es claro que la factura es el título que constituye la obligación clara, expresa y exigible, sobre la cual nace el hecho generador. Por lo cual, la tarifa debe ser aplicado al momento en que se factura el servicio y no en el momento en que se expide la orden de la pauta, pues se reitera es la factura el título valor constitutivo de la obligación.</p> <p>De otro lado, es importante indicar que si bien la resoluciones antes mencionadas contemplan que “Toda modificación a las tarifas</p>					

DENUNCIA CIUDADADA DC-47-2018 TELEPACIFICO LTDA

No	HALLAZGOS	DERECHO DE CONTRADICCIÓN	CONCLUSIÓN AUDITORIA	TIPO DE HALLAZGOS				
				A	D	P	F	Valor Daño Patrimonial
		<p>negociación y mucho menos facturación.</p> <p>En cuanto a la normatividad violada y que nos haría acreedores a hallazgo administrativo, disciplinario, penal y fiscal y que ustedes mencionan en el informe, no estamos de acuerdo por las siguientes razones:</p> <ul style="list-style-type: none"> Los Artículos 5 y 6 de la Ley 610 de 2000 son definiciones del proceso de responsabilidad Fiscal; no existe una conducta dolosa o culposa, pues los descuentos que se realizan en cada negociación, están amparados en el artículo sexto establecidos en cada Resolución <i>“Toda modificación a las tarifas de pauta debe ser autorizada por la Gerencia o la Dirección de Comercialización y Mercadeo TELEPACIFICO.”</i>, que además se expiden con el aval de Junta Administradora Regional; tampoco existe un daño patrimonial al Estado, pues como ya se ha reiterado, las negociaciones de pauta comercial se encuentran amparadas en las autorizaciones de descuentos y al no existir la trasgresión de ninguno de los dos elementos anteriores, no se puede hablar de nexo causal. Tampoco existe ninguna violación a alguna conducta disciplinaria, todo lo contrario hemos dado aplicación estricta a lo establecido en las Resoluciones citadas y 	<p>de pauta debe ser autorizada por la Gerencia o la Dirección de Comercialización y Mercadeo...” (Artículo sexto de las citadas resoluciones), lo cual nos permite desvirtuar una presunta conducta penal. Reiteramos que de acuerdo a los considerandos el descuento solo quedo estipulado para Telepacífico Noticias, además de conformidad con el parágrafo único del artículo sexto no se evidenció que los descuentos realizados por Telepacífico obedezcan a nuevos paquetes comerciales para eventos especiales de la región de acuerdo a un estrategia de comercialización de pauta, encaminada a atraer clientes puntuales por <u>temporadas</u>.</p> <p>En mérito de lo anterior, se concluye que se retira del hallazgo su incidencia Penal y se mantiene el Hallazgo Administrativo con incidencia, Disciplinaria y Fiscal.</p>					

DENUNCIA CIUDADADA DC-47-2018 TELEPACIFICO LTDA

No	HALLAZGOS	DERECHO DE CONTRADICCIÓN	CONCLUSIÓN AUDITORIA	TIPO DE HALLAZGOS				
				A	D	P	F	Valor Daño Patrimonial
		<p>los descuentos fueron autorizados basados en el artículo sexto de cada resolución <i>“Toda modificación a las tarifas de pauta debe ser autorizada por la Gerencia o la Dirección de Comercialización y Mercadeo TELEPACIFICO.”</i> por lo tanto no existe ninguna vulneración a los numerales 1, 24, 28 del Artículo 34 de la Ley 734 del 2002, ya que con respecto al numeral 1, quedó demostrado que hemos dado estricto cumplimiento a la normatividad vigente para la Entidad; el numeral 24 no aplica (24. <i>Denunciar los delitos, contravenciones y faltas disciplinarias de los cuales tuviere conocimiento, salvo las excepciones de ley</i>) y el 28, como servidores públicos estamos dando cumplimiento a las objetivos y finalidades fijados por la Entidad, los cuales se encuentran trazados en su plan de desarrollo.</p> <ul style="list-style-type: none"> En cuanto al incumplimiento del numeral 1 del artículo 35 de la Ley 734 de 2002, no ha existido extralimitación de funciones, por el contrario, las Resoluciones nacen de las facultades dadas por la Junta Administradora Regional, quienes conscientes de lo difícil que es el negocio de la televisión pública y de la venta de pauta en televisión, facultan al gerente para que establezca un marco de tarifas que le permita negociar y competir en el mercado. 						

DENUNCIA CIUDADADA DC-47-2018 TELEPACIFICO LTDA

No	HALLAZGOS	DERECHO DE CONTRADICCIÓN	CONCLUSIÓN AUDITORIA	TIPO DE HALLAZGOS				
				A	D	P	F	Valor Daño Patrimonial
		<ul style="list-style-type: none"> En lo relacionado al artículo 397 de la ley 599 de 2000 es imposible hablar aquí de un peculado por apropiación, pues en ningún momento se ha beneficiado a un tercero, como ya se explicó, el negocio de la venta de pauta funciona bajo la oferta y la demanda, no es un monopolio del Estado, es por ello que los canales de televisión regionales funcionan como EICE, para que a través de la flexibilidad que les da modalidad de contratación puedan competir en el mercado; reiteramos que las condiciones del mercado en ocasiones no obligan a realizar descuentos en la venta de éstos servicios, pero también las mismas condiciones de mercado y en otras ocasiones, nos dan la posibilidad de vender por encima de lo estipulado en la resolución, es por ello que la autorización de modificación de tarifas, funciona tanto para descuentos como para cobros adicionales, situación que también quedó evidenciada en la auditoria y que como hemos reiterado la autorización está establecida en las dos resoluciones ARTICULO SEXTO “Toda modificación a las tarifas de pauta debe ser autorizada por la Gerencia o la Dirección de Comercialización y Mercadeo TELEPACIFICO.” <p>De acuerdo a lo anterior solicitamos al equipo auditor, hacer una revisión al escrito de contradicción y a las pruebas aportadas, con las</p>						

DENUNCIA CIUDADADA DC-47-2018 TELEPACIFICO LTDA

DENUNCIA CIUDADADA DC-47-2018 TELEPACIFICO LTDA								
No	HALLAZGOS	DERECHO DE CONTRADICCIÓN	CONCLUSIÓN AUDITORIA	TIPO DE HALLAZGOS				
				A	D	P	F	Valor Daño Patrimonial
		cuales demostramos que todo se ha hecho conforme a la normatividad vigente, por todo lo demostrado dentro del escrito de contradicción, solicitamos con el mayor respeto el archivo de la investigación y el cierre de la queja. Anexo 31 folios						
	TOTAL HALLAZGOS			1	1	0	1	\$420.115.480.90